



ZSKSS

TRISKOVINA  
10 /08  
Poštna plačilo pri  
pošti 1102 Ljubljana

Glasilo skavtinj in skavtov ZSKSS

# skavt*ič*

O vzgojnem namenu **19**

Si tudi ti med njimi **26**

**AKTUALNO!!!**

Za vsakim moškim stoji še bolj uspešni Puška







Si po poletnem *Spoležavanju* *dvignil rit* in pretegnil svoje kosti na *Jakcu* ter z dolgimi koraki stopil v novo skavtko leto? Verjamem, da je v tebi še skrit spomin na Jamboree

– s pomočjo slik si lahko nekatere trenutke pričaraš nazaj, zraven pa izveš še kakšen podatek, o katerem se ti ni niti sanjalo.

Preberi kako so Babilonci gradili mesto, kaj pripravlja letošnja Zlata žaba in naj te preмами plakat roverwaya, da boš začel varčevati za Islandijo ... Na zadnji strani pa nate čaka Skavt Peter, ki te bo odpeljal v svoj svet. Ob vseh pričakovanih novega skavtskega leta pa nikakor ne pozabi raziskovati po internetni strani [www.pozslusaj.se](http://www.pozslusaj.se).

Irena Mrak, Radovedni kenguru, Nova Gorica 1

## KAZALO

<b>UVODNIK IN KAZALO</b>	<b>3</b>
<b>DUHOVNA MISEL</b>	<b>4</b>
<b>AKTUALNO</b>	<b>5</b>
<b>VOLČIČI IN VOLKULJICE</b>	<b>7</b>
<b>IZVIDNIK IN VODNICE</b>	<b>11</b>
<b>POPOTNIKI IN POPOTNICE</b>	<b>15</b>
<b>VODITELJI</b>	<b>19</b>
<b>ZBOKSS</b>	<b>23</b>
<b>OKOLJSKI KOTIČEK</b>	<b>24</b>
<b>PUV</b>	<b>26</b>
<b>DOGODKANJE</b>	<b>27</b>
<b>JAMBOREE</b>	<b>30</b>
<b>SZSO</b>	<b>32</b>
<b>MINEŠTRA</b>	<b>33</b>
<b>SKAVT PETER</b>	<b>34</b>

# uvodnik in kazalo



ZSKSS

Tiskovino Skavtič izdaja  
Združenje slovenskih  
katoliških skavtinj in skavtov

sofinancirata Ministrstvo za okolje  
in prostor ter Ministrstvo  
za šolstvo in šport ter Urad RS  
za mladino

Zrinjskega cesta 9, SI-1000 Ljubljana, tel: 01/433 21 30, h  
GSM: 031/210 944, 040/429 456

## Glavna urednica:

Irena Mrak

## Uredniki:

Darja Abram, Bena Briški, Polona Čampa, Aleš Erjavec,  
Maja Franko, Katarina Pavlinič, Julija Remenik, Urška Kete,  
Ana Grasselli, Katja Anžič, Veronika Pavlič, Urška Kobe, Teja  
Mirtič

## Lektorji:

Luka Pavlin, Mirjam Danilovič, Teja Mirtič, Darja Lušina  
Anita Pernuš, Tjaša Brinovec, Barbara Tome

## Ilustratorki:

Viktor Höchtl, Ana Močnik

## Tehnični urednik:

Štefan Erman

## Prelom:

Jernej Kovač  
Klemen Červ  
Urban Čepon  
Ani Stele  
Darja Abram  
Iztok Umek

## Tisk:

Tiskarna Povše

## E-pošta:

[skavtic@skavt.net](mailto:skavtic@skavt.net)

## Internetna stran:

<http://skavtic.skavt.net>

Naklada: 3800 izvodov  
Cena: 1,25€  
Letna naročnina: 5,22€  
Letnik: 12/4

Tvoje pohvale, kritike, pripombe in predloge, sprejemamo  
na e-naslov in naslov ZSKSS. Veselimo se tvojega odziva.  
Tudi zaradi njega lahko postane Skavtič boljši.

## Firefox Start



### (Res) kratek tečaj surfanja za začetnike



Preden začnem, naj dodam kratko opravičilo: niti sam nisem najboljši v tem, o čemer bom tule razpredal. A bolje je poslušati tistega, ki malo ve, kot tistega, ki ve preveč. Ker je poslušati tistega, ki ve manj, bolj razumljivo.

Za dobro surfanje najprej potrebujemo dober brskalnik. Sam sem dobil v dediščino Prijatelja (»Friend«, v.2.81), lahko pa uporabljate tudi kateregakoli drugega, ki je vreden zaupanja. Važno je le, da je res zaupljiv, varen pred virusi in kakršnimi koli spami.

Ko smo torej oboroženi s primernim brskalnikom, potrebujemo le še dobro povezavo. Čeprav je malo dražja, priporočam ASSVČZ (A Si Si Vzel Čas Zase). Ne zato, ker bi rad, da po nepotrebem zapravljate vaše dragoceno premoženje, ampak zato, ker je dobra povezava res ključnega pomena, če sploh želimo kaj poiskati.

Tako. Ko imamo dobro povezavo in brskalnik, lahko začnemo z raziskovanjem prvih strani. Če je človek začetnik, potem ga je najbolje poslati na stran [www.poslusaj.se](http://www.poslusaj.se), kjer najdemo par koristnih informacij, kaj vse je potrebno za dobro surfanje. Sam sem stran obiskal po priporočilu prijatelja in moram reči, da je pravšnja za začetek. Na njej se pravzaprav naučimo, kako komunicirati, priučimo se svoje govorice in si pridobimo samozavest ter potrebno znanje. Tam najdemo tudi povezave do naslednjih strani, ki nam utegnejo koristiti. Naj navedem samo nekatere izmed njih:

- [www.poslusam.te](http://www.poslusam.te),
- [www.podarim.ti](http://www.podarim.ti),
- [www.vidim.te](http://www.vidim.te),

itd.

Ni zanemarljiva niti povezava na forum [www.Bog-je.tu](http://www.Bog-je.tu).

Veliko ljudi začne s stranjo [www.govori.net](http://www.govori.net), a kot kažejo raziskave, je ta stran za začetek pretežka. Če začnemo na njej, potem ne poznamo osnov in se lahko kmalu izgubimo v straneh, ki nam kradejo čas, a ne koristijo.

Še nekaj, preden se dokončno podate na pot: če se da, za svojo domačo stran nastavite prvo, tisto, na kateri ste začeli. Ker se stran pogosto osvežuje, boste na njej vedno našli dovolj novih informacij, kako nadaljevati s svojim surfanjem.

Da se spleča, pove tudi dejstvo, da na njej poteka NAGRADNA IGRA: **za vsak stoti obisk, dobite brezplačno geslo do interaktivne mreže [www.srecen.sm](http://www.srecen.sm).**

Od tam naprej pa je mogoče še marsikaj ...

Marko Rijavec, DA Nova Gorica 1



# ZA VSAKIM MOŠKIM STOJI ŠE BOLJ USPEŠNI PUŠKA

Se še spominjate letošnjega Jamboreeja? Prepričana sem, DA SE in da vas je preplavil čudoviti občutek nepozabnega doživetja. Pa veste, kdo je bil pogumni skavt, ki je na svoje rame prevzel koordinacijo celotnega projekta? Če ne, boste pa sedaj izvedeli, kajti spodaj objavljamo intervju z **MARKOM PUŠKARIČEM** (znan tudi kot »Puška«), Ponosnim bizonom, iz stega Ljubljana 4.

## 1.) Kaj je bilo tisto, zaradi česar si se odločil prevzeti organizacijo projekta JAMBOREE?

Ideja o jamboreeju je že kar nekaj let tlela v ZSKSS. Ideja o taboru za vse slovenske skavte, ki bi pomenil dodano vrednost, izkušnjo in navdušenje za naše člane. Ko je zadeva dobila dovolj zraka, sem najprej sodeloval v tropu za tehniko za IV del Jamboreeja, konec decembra 2007 pa me je glavni trop povabil, da bi prevzel mesto koordinatorja projekta. Odločitev je bila težka, predvsem zato, ker se je bilo treba odločiti hitro, saj je bil projekt že v teku, zaradi velike odgovornosti, in zato ker so bile ekipe že formirane. Na koncu pa je pretehtala tista začetna ideja in besede prijateljev, ki so že bili del tropa.

## 2.) Kaj je bil največji problem, ki si ga doživel ob vodenju projekta?

Največji problem je bila neodgovornost skavtskih voditeljev in pa delo v glavnem tropu. Veliko, veliko ljudi, ki vedo, kako mora zadeva izgledati in zgolj nekaj tistih, ki so pripravljeni zadevo tudi realizirati. V glavnem tropu pa je bil največji problem, ker so tropi prevečkrat videli samo individualni interes, premalo pa skupne cilje, zato so bili tudi sestanki velikookrat nekonstruktivni, k temu pa je prispevala svoj delež tudi neprimerna organizacijska struktura. Poleg tega



pa nekaj ljudi znotraj tropov, ki so jim bile zapuane pomembne naloge, teh nalog preprosto ni opravilo, zaradi česar bi se lahko podrl celoten koncept, kar pa se hvala Bogu ni zgodilo, saj so za delo v zadnjem trenutku poprijeli drugi.

## 3.) Kaj je bila prva stvar, ki si jo naredil po zaključku projekta?

Čaka nas še ureditev travnika, plačilo računov, vračilo opreme, preverba, ko pa opravimo še s tem, bomo verjetno še malo popraznovali.

#### 4.) Kaj ti je od Jamboreeja najbolj ostalo v spominu?

Najbolj si bom zapomnil dva dogodka med samim Jamboreejem, to je skupni zbor v krojih na skupnem delu tabora, ki je bil res veličasten, mogočen, poln energije ... In pa noč z neurjem na IV delu, ko smo reševali, kar se je pač rešiti dalo.

#### 5.) Si se udeležil katerega izmed svetovnih jamborejev?

Ne, čeprav je bila to nekoč moja velika želja. Najbližje udeležbi sem bil, ko je bil svetovni jamboree na Tajskem, takrat smo že plačali tabornino, potem pa je odprava ZSKSS odpadla.

#### 6.) Kako sedaj gledaš na vse skupaj, ko je od zaključka JAMBOREEJA že preteklo nekaj tednov?

Na tabor gledam z veseljem, ko vidim vse nasmejane obraze na fotografijah in ko sem ter tja slišim kakšen pozitiven vtis. Hkrati pa občutim tudi veliko mero grenkobe zaradi neodgovornosti tistih voditeljev, ki se niso potrudili, da bi prispevali svoj delež k uspešnosti projekta, kar se je pokazalo pred taborom, med samim taborom, pri odnosu do izposojene opreme ter pri pospravljanju, ko se je na prostoru pustilo pravo razdejanje. S takim pristopom bomo skavti potrebovali malo časa, da porušimo, kar smo zgradili v 18 letih in si zapremo vsa vrata. Na drugi strani vrat pa dostikrat ni kljuka, da bi jih ponovno odprli.

intervju pripravila Darja Abram, Vsestranska sova

## ...in še nekaj zanimivih tehničnih podatkov z Jamoreeja





Je to raketa? Mogoče letalo? Zmaj? Nee, samo jesensko listje, ki ga mrzel veter podi po zraku. A ne ustraši se grdega vremena. Toplo se obleci in steci ven po kostanj in ostale jesenske plodove ali pa na srečanje volčičev ali pa do babice in dedka ali starejše sosede, da vidiš, če rabijo kaj tvoje pomoči. Saj veš, volčič naredi vsak dan vsaj eno dobro delo.

Pa dober lov!



Bena Briški, Rahločutna puma, Ljubljana 3  
Polona Čampa, Tipi topi kapibara, Ljubljana 3

## O OTROKU, KI JE POSTAL VOLK

Nekoč pred davnimi časi se je daleč stran v Indiji velik tiger plazil po džungli in iskal hrano. Prišel je do mesta, kjer je prenočeval drvar s svojo družino, in si mislil, da bi bilo za večerjo dobro napasti spečega moža ali še bolje debelušnega otroka.

Čeprav je bil velika in močna žival, ni bil preveč pogumen in si ni želel spopasti z oboroženim možem na odprtem. Priplazil se je bliže tabornemu ognju, a medtem ko se je plazil, ni bil pozoren, kam polaga svoje šape. Tako je nepazljivo stopil na tleče iskre.

Od bolečine je zarjovel, kar je zbudilo cel tabor, on pa je moral odšepati stran lačen. Majhen deček je stekel v grmovje, da bi se skrila, in tam srečal velikega sivega volka. Toda volk je bil pogumna in prijazna žival in ko je videl, da se ga otrok ne boji, ga je nežno pobral z gobcem kot pes svojega mladiča in ga odnesel v svojo votlino v bližini.

Tam je mati volkulja poskrbela za otroka in ga položila med svoje mladiče. Kmalu zatem je šakal Tabaki prišel k tigru Šir Kanu in mu rekel: »Gospod tiger, vem, kam je šel tisti majhen otrok, in če ga boš ubil, bi mi lahko pustil nekaj malega za pojesti kot nagrado, ker sem ti povedal, kje ga najdeš. V tisti mali votlini pod skalo je.«

Šakal je ostudna in potuhnjena žival, ki dru-

gim živalim prepušča lov in ubijanje, sam pa raje za njimi pospravlja ostanke. Šir Kan je šel k vratom votline in čeprav je lahko stisnil noter glavo, ostalega telesa ni mogel. Veliki sivi volk je to seveda vedel in ga s tem tudi dražil.

Se nadaljuje...

Rahločutna puma, Ljubljana 3  
(po knjigi Wolf Cub's Handbook)





JAPONSKA MORIBANA

## KAJA NAGAJA

**Kaja, ki rada nagaja, se je tokrat odpravila v japonsko džunglo, kjer se je naučila, s čim se kratkočasijo japonski volčiči v jesenskih dneh. Se želiš pridružiti Kaji pri izdelavi moribane, miniaturne podobe gozda z ribnikom?**



### POTREBUJEŠ:

- časopis za zaščito delovne površine
- nizko odprto skledo ali škatlo, lahko pekač
- zemljo
- naravne, umetne ali posušene predmete za urejanje cvetja (vejice, lubje, listi, rastline, jesenski plodove ...)
- pesek ali kamenčke
- malo zrcalo ali aluminijasto folijo
- majhno figurico (po želji)

### POSTOPEK:

1. V nizko skledo ali škatlo natresi 3–5 cm debelo plast zemlje. Poteptaj jo in zravnaj.

2. Dobro si oglej škatlo z zemljo in razmisli, kakšno gozdno sliko boš naredil. Razmisli o potkah, ribnikih, drevesih, kamnih in kako bi naredil čim bolj resnična drevesa in pokrajino. Vejica, ki jo zapičiš v zemljo, lahko predstavlja drevo, nekaj podtaknjenih deteljc pa grm ... Uporabi domišljijo!

3. Dodaj kamenčke ali pesek. Tako ustvariš podobo kamnov in proda.

4. Vkoplji v zemljo malo ogledalce ali kos aluminijaste folije, da dobiš ribnik ali strugo.

5. Ko je moribana videti kot pomanjšana resnična podoba gozda, je dela konec. Po želji lahko dodaš majhno figurico ali drugo igračo, da bo izdelek videti še bolj resničen.

Polona Čampa, Tipi topi kapibara, Lj 3



# BALUJEVA ISKRICA

Tedaj pa se je edino bitje, ki sme na zbor krde-la, Balu, zaspan rjavi medved, ki uči volčje mladiče džungelsko postavo in ki lahko hodi, koder se mu zljubi, ker je samo orehe in med, postavil na zadnje noge in zagodrnjal:

>>Človeški mladič – človeški mladič? << je rekel. >>laz govorim za človeškega mladiča. Človeški mladič ne more nič škoditi. Nimam daru besede, ampak resnico govorim. Naj teka s krdelom in sprejmite ga z drugimi. Jaz sam ga bom učil.<<

(Kipling, Knjiga o džungli)

Se spomniš skale posveta in polne lune, ko si

bil sprejet v krdele? Balu je takrat obljubil, da te bo učil postavo džungle in to tudi izpolnjuje. Kaj pa ti? Se trudiš po svojih močeh upoštevati postavo džungle? Če se je ne spomniš, prosi Baluja ali druge stare volkove, da ti osvežijo spomin. Ne pozabi na postavo, pomaga nam, da v džungli preživimo!

*To torej je džungelska postava – stara, resnična kot nebo; če volk drži se je, naj uspeva, če jo krši, bo izgubil glavo. Kot ovijalka deblo opleta, postava se vije sem in tja, ker volk je moč krdela in krdele je moč volka.*



## ČILOVA OGLASNA DILČA


### Dragi volčič!

Sedaj imaš tudi ti priložnost pustiti svoj odtis v Skavtčiču. Je karkoli, kar bi si želel deliti z širno slovensko džunglo? Te kaj še posebno veseli? Ali skrbi? Mogoče bi pa rad samo pozdravil svojega prijatelja, ki si ga spoznal na Jamboreeju, pa ga sicer ne moreš srečati, saj živi na čisto drugem koncu Slovenije? IMAMO REŠITEV! Pošlji svoj pozdrav, pis-

mo, pritožbo, zahvalo ali kaj podobnega na Skavtic, Zrinjskega ulica 9, 1000 Ljubljana s pripisom VV STRANI ali na džungelski računalnik skavtic@skavt.net, mi pa bomo to objavili na Čilovi oglašni dilči.

**Tvoj prispevek že nestrpno pričakujemo!**

## IKIJEVA ČORBA



V: Zakaj si sloni nohte barvajo rdeče?

O: Zato, da se lahko skrijejo na češnjem drevesu.

V: Ali si kdaj videl slona na češnjem drevesu?

O: (Vsak bo seveda rekel NE.) Deluje, kajne?

V: Kako veš, da je bil slon v hladilniku?

O: V maslu so stopinje.

V: Zakaj si sloni ušesa barvajo rumeno?

O: To ni barva, to je maslo.

V: Zakaj si sloni nohte barvajo rdeče, modro, zeleno, oranžno in rjavo?

O: Da se lahko skrijejo v vrečki M&M-ov.

V: Kako si je pritikavec zlomil hrbet?

O: Iz trgovine je domov hotel nesti vrečko M&M-ov

V: Zakaj je nevarno hoditi po džungli med 3 in 4 uro popoldne?

O: Ker takrat sloni skačejo dol z dreves.

V: Zakaj so pritikavci tako majhni?

O: Ker so hodili po džungli med 3. in 4. uro popoldne.

V: Zakaj volčiči ponoči tečejo hitro po džungli?

O: Da se izognejo slonom, ki se z vrvmi zibajo med drevesi.

V: Kaj je tista hecna reč med slonovimi prsti?

O: Počasni volčiči.

V: Zakaj volčiči ponoči tečejo hitro po džungli?

O: Da se izognejo slonom, ki se z vrvmi zibajo med drevesi.

V: Kaj je tista hecna reč med slonovimi prsti?

O: Počasni volčiči.

Ko s sovolčiči ne veste, kaj bi se še igrali, lahko poskusite tole igro:

### ŠIRKAN IN MAVGLI

Oče volk, mati volkulja in ostali volčiči naredite vrsto eden za drugim z Mavglijem kot zadnjim, ker je najmanjši. Vsak prime za pas sosedu pred sabo. Potem pride tiger Širkan, ki hoče ujeti Mavglija, toda kadarkoli poskusi, ga oče volk ustavi tako, da se vrine med njiju, postala vrsta volčičev, ki se ga drži, pa skuša Mavglija držati na varnem od Širkana. Mavgli ima robček, ki mu visi kot rep izza zadnjega dela hlač. Če Širkan ulovi Mavglijev rep v treh minutah od začetka igre, zмага, če ne, zmagata krdelo.

Polona Čampa, Tipi topi kapibara, Lj 3





“Ej, ti, a ti greš tudi naslednje leto v klan? Pa slučajno veš, kako tam izgleda? Sem slišal, da oni ...” se sliši klepet iz skavtskih vrst. Tudi vas kdaj zažuli vprašanje, kako bo, ko boste dovolj stari in boste napredovali v klan? Kaj pa TZV? Poznate te nore tabore? Še ne?! Joj, pa saj ne veste, kaj zamujate ...

Maja Franko, Živahni metuljček, Šentjernej 1  
Aleš Erjavec, Bliskoviti svizec, Krško 1



## Ko prerasteš četo in odideš ... v klan ...

**Dragi izvidnik, draga vodnica, ki to skoraj nisi več ... Da, prišel je čas. Radi rečemo: enkrat skavt – vedno skavt. To drži. Kaj pa enkrat IV, vedno IV? Opa, to pa ne. Četo človek preraste, zato mora naprej. Ja, je pač tako, da si tudi ti podvržen/-a odraščanju, staranju, ali – naj zveni še bolj tragično – minevanju. Ja, žalostno je, ko se zaveš, da vse na svetu mine ...**

Mine otroštvo, brezskrbnost, igra, razposajenost, akcija, smeh, veselje ... norost. Klan, ki te čaka, je resna zadeva. Popotnik mora biti resenin zdaj boš moral/-a tak/-a postati tudi ti. Nagubalo se ti bo čelo, fantom bo posivela brada in dekleta bodo namesto uhanov za v popek začela kupovati proteze ... “Ah, ja,” boste govorili, “to so bili časi, ko smo bili še v četi ...”

Hej! Hej, a si še z mano? A še bereš ali ... ajej ... pa neeee, ne smeš verjet vsega; heecam se! Klan v resnici ni nič drugega kot četa – četa z dodatkom. Lahko bi



rekli četa +. Namesto da bi sam/-a divjal/-a po gozdu in se valjal/-a po blatu, boš kot PP k temu povabil/-a še mlajše skavtske brate. Poleg tega, da boš uganjal/-a norčije in užival/-a v najbolj odbitih akcijah, boš

poskušal/-a te dogodivščine pripraviti tako, da boš z njimi storil/-a še kaj dobrega, koristnega. Namesto da boš na vso moč užival/-a in se veselil/-a vsega, kar ti življenje nudi, se boš zdaj skušal/-a truditi, da bi poleg tebe užival in bil srečen tudi tvoj bližnji. Res je, v tem je fora. In temu se reče služenje ... Ne samo, da se boš imel/-a ti še naprej tako dobro kot do zdaj – zdaj bo vsega tega še več, še za druge. Še več razposajenosti, akcije, smeha, dogodivščin ... skavtske norosti. In za vsem tem čedalje bolj odgovoren/-a in zrel/-a TI!

Da, v klanu je res drugače. In hkrati isto. Isto in še več. Če ti bo v klanu manjkalo izvidniških dogodivščin, se potruji, da jih boste pripravili. In če se boš počutil/-a preveč izvidniško (celo otročje), pokaži klanovodji, da si sposoben/-a, pripravljen/-a, vreden/-a zaupanja in hitro boš imel/-a polne roke “resnejšega” dela. In ne pozabi, da sam/-a soustvarjaš vaš klan. Klan bo točno tak, kakršnega boste naredili posamezniki – od zdaj naprej tudi ti!

Da pa je v klanu brezveze, bedno, dolgočasno, pa je vedno vedno vedno kriva teta lenoba ..., ampak to je že druga zgodba, ki pa zate ni aktualna, kajne? Pa SREČNO POT v klan ti želim ...

Lucija Simončič, Kujšn n kenguru, Šentjernej 1

# Kaj je to TZV?

**Si se kdaj vprašal/-a, zakaj se vodniki in vodnice vrnejo s TZV-ja tako navdušeni in polni idej? Če ti jih še ni uspelo povprašati, ti spodaj ponujamo zanimive odgovore. Morda boš naslednje leto že ti tisti/-a, ki se boš o tem lahko prepričal/-a kar sam/-a!**

**T**anartabolj  
**Z**akon  
**V**odniški tabor  
ali  
**T**ečaj  
**Z**a  
**V**odnike

Ste se že pogovarjali s kakšnim skavtom ali skavtinjo, ki je imel/-a priložnost udeležiti se tečaja za vodnike? In kaj je rekel/-a, kako je bilo? Sama sem največkrat slišala: "TZV je bil eden mojih tanartaboljših taborov, če ne celo najboljši!" In se mi zdi, da resnično obstaja kar nekaj zanimivih razlogov, ki naredijo tečaj za vodnike en prav poseben tabor.

## Tanartaboljši udeleženci

Če imaš na enem mestu 40 udeležencev, ki so približno iste starosti, z isto željo "postati najboljši vodnik/-ca", s podobnim navdušenjem in neverjetno zagnanostjo, verjetno ni potrebnih dodatnih besed za opis "super družbe". Vam oznaka "elita slovenskega skavtstva" kaj pove?



## Tanartalepše "učilnice"

Kratek test: kaj bi izbrali, če bi imeli na voljo: a) učenje za mizo med štirimi stenami sredi meglenega velemesta ali pa b) učenje na mehki zeleni travci v senčki pod drevescom s sončnim razgledom na dolino in hribe? Rezultat testa: A – khm, pač nisi TZV tip človeka; B – to je to! Ja, res je, v bistvu se kar precej učimo, ampak se to dogaja v najlepši učilnici – naravi. Pa tudi teme so čisto nekaj drugega kot v šoli: kako je sestavljen vod, kakšen mora biti vodnik, kako pripraviti in voditi srečanje voda, timsko delo, skavtstvo, priprava duhovnosti. Ne smemo pozabiti omeniti tudi posebnih mapic, s katerimi se vodniki nato bahajo v svojih četah.



## Tanartabolj spedenane delavnice

Na TZV-jih se odvija od 5 do 6 delavnic, na katerih bodoči vodniki pridobijo še kako potrebno osnovno znanje, predvsem tehničnih veščin. Navsezadnje se spodobi za vodnika oz. vodnico, da zna zavezati kakšen vozel in vezavo, da bo lahko na taboru čete naučil/-a svoje v vodu, kako se naredi fenomenalna kuhinja sredi gozda. Spodobi se in pravično je tudi, da zna svoj vod voditi po pravih poteh, pri čemer mu/ji zelo prav pride znanje orientacije. Nato so še delavnice za varna in lepa ognjišča ter ognje, učinkovito prvo pomoč, spoznavanje rastlin in živali, nepozabno bivakiranje ...

### Tanarbolj odštekane aktivnosti

Tekom tedna se poleg osvajanja zahtevnega vodniškega znanja dogaja tudi ena posebna zgod-



ba, ki naredi vse skupaj bolj zanimivo in zabavno. Znotraj nje se ponavadi odpravimo na kratke potepe in skupaj "zafestamo" na veliki igri. Da se nam še bolj odtrga, pa gremo doživeti tudi pot preživetja – za izziv. Zanimivo je, da kar precej bodočih vodnikov kakšno od teh aktivnosti prvič doživi.

### Tanartaboljši veseli večeri

Toliko različnih bansov, iger, pesmi, skečev, vcev in drugih zabavnih for, kolikor se jih v samo enem večeru zvrsti okoli ognja na TZV-ju, si malokdo lahko predstavlja. Ko namreč da na kup svoje ideje 50 navdušenih skavtskih glav, ki so kljub napornemu



dnevu zvečer še vedno polne energije, je žurka neustavljiva in z vsakim dnem večja, na zaključnem veselju večeru pa že kar evforična.

### Tanartaboljši prijatelji

Ne moreš verjeti, če ne doživiš, da je mogoče v sedmih dneh na TZV-ju zgraditi tako močno prijateljstvo,

da kar traja. Zaupanje in zabava v sedmih dneh povzročita, da se ob slovesu utrne tudi solza. Marsikateri vodniki pripravijo kasneje skupne izhode svojih vodov – povabijo prijatelje iz TZV-ja v svoje kraje ali pa se skupaj odpravijo raziskovat še neznane koščke Slovenije.

### Tanartabolj facasti voditelji

Seveda pa TZV-ja sploh ne bi bilo, če ne bi bilo tistih devet voditeljev, ki poskrbijo, da se mladi izvidniki in vodnice, bodoči vodniki, naučijo kar se da največ in se imajo na TZV-ju kar se da najbolje. To so mladi in navdušeni skavtski voditelji iz vseh koncev Slovenije, ki združijo svoje dolgoletne izkušnje in jih združijo v eno "močno skavtsko silo", pred katero bodoči vodniki vedno začitijo spoštovanje in občudovanje. Kako



pa se začne oblikovati ta tim voditeljev? Vse se začne, ko državna voditelja TZV-jev povabita k prevzemu funkcije odgovornega voditelja dva izbranca, ki v to seveda tudi privolita, saj takšne časti, kot je povabilo državnih voditeljev, pameten človek res ne zavrne. Ta dva odgovorna voditelja potem postrgata smetano skavtskega voditeljstva in sestavita ekipo, v kateri ne manjka tanarbolj faca duhovni asistent, trije programski voditelji in trije bolj tehnični tipi voditeljev, ki skrbijo za site želodčke in brezhizbno tehnično izvedbo TZV-ja. Čez leto tako ti izbranci pripravijo program, s katerega naj bi udeleženci odnesli dragoceno znanje o vodenju, veliko izmenjanih izkušenj, predlogov za reševanje problemov, novih iger in prijateljstev ter predvsem pravega skavtskega navdušenja in motivacije za kvalitetno vodenje voda v svojem kraju, četi.

Barbara, Družabna srna, Brezovica 1



# Male umetnine za velike mojstre – BOŽJE OKO

**Ste se že kdaj soočili z dilemo, kaj podariti bratu ali sestri skavtini? Ker smo skavti, se moramo seveda za darilo potruditi in vložiti vanj nekaj energije, kajti ni lepšega darila, kot je tisto, ki ga izdelal sam. Ampak kaj? Brez skrbi, imamo rešitev. Pred vami je neverjetno simpatičen izdelek, ki bo navdušil še tako zahtevno osebo. Imenuje se božje oko (na spletu ga lahko zasledimo pod gesloma "Ojo de Dios" in "God's eye"), njegova izdelava pa je sila preprosta ...**

Pa začnimo. Za izdelavo potrebujete vsaj dve trši palici in nekaj barvne volne (ali debelejši sukanec). Za začetek prekrizajte palici in ju trdno ovijte (vzdolžno in prečno), kot kaže slika 1. Ko bosta palici trdno oviti, pa lahko pričnemo z dekorativnim ovijanjem. Sedaj vzemite nit in jo peljite od zgoraj okoli prve



palice (slika 3), nato do druge (sosednje) in spet od zgoraj okoli palice in v isti krožni smeri do naslednje in naslednje. Pri tem pazite, da bo pri vsakem ovoju nit napeta. Tako ponavljate postopek vse dokler ni božje oko končano. Opomba: na sliki 3 so niti volne nenapete samo zaradi lažje demonstracije ovijanja. Pri pravilni izdelavi se morajo vsi "krogi" stikati med seboj.


Ko boste želeli spremeniti barvo volne, jo enostavno odrežite in jo zvežite s koncem volne drugačne barve, pri čemer vam bo najbolje služil tkalski vozec (lahko pa

uporabite tudi ribiškega ali kak drug trdnejši vozec). Sama izdelava je zares enostavna, težji del pa je obdržati nit napeto, zato bodite na to še toliko bolj



pozorni. Če vam nit spolzi iz rok, lahko kaj hitro podoba izdelka postane zelo žalostna.

Da bo umetnina še bolj privlačna, lahko namesto dveh palic uporabite štiri palice (lahko tudi več). Lahko puščate presledke med posameznimi ovoji tako, da greste okoli palice ne le enkrat, ampak večkrat. Če boste naredili res majhen ovoj, ga lahko uporabite za na rutko; lahko uporabite iglo in v že narejen izdelek



dodatno vpletete poljuben vzorec ... Vaše možnosti so neomejene, samo domišljiji morate prepustiti pristo pot.

Aleš Erjavec, Bliskoviti svizec, Krško 1

## Opravičilo

V junijski številki je na IV-straneh prišlo do neljube napake. Namesto steg "LOŠKA DOLINA" smo zapisali "Loški Potok". Za nenamerno napako se iskreno opravičujemo!

Uredništvo



Ljubi PP!

Volitve so končno mimo. Po poslušanju vseh predvolilnih obljub vam iskreno privoščiva, da si preberete nekaj o tistih, ki so malo govorili, pa zares veliko naredili za vse nas na Jamboree-ju. Le dejanja resnično štejejo, zato upava, da se letos opogumi tudi vaš klan in organizira nepozaben projekt, da ne bo pretežko, prilagava navodila.

S to številko se tudi poslavljava od vas in vam želiva, da bi vam uspelo, karkoli ste si že zadali v tem letu. Srečno pot!

Katarina Pavlinič, Simpatična čebela, Komenda 1  
Julija Remenič, Zanesljiva netopirka Mozirje 1



# Sekam, žagam, po potrebi mešam zrak ... delam vse živo!

**»Veselimo se tvoje pomoči in skavtskega duha, ki bo pomagal soustvarjati fantastično vzdušje. Z veseljem gremo v dogodivščino, ki bo za vse čase zaznamovala mene, tebe in nekaj tisoč slovenskih otrok.«**

*(Zaključek pisma osebju; julij, '08)*

Že kar nekaj časa je minilo, odkar je bil Podturjak v dolini potoka Želimljščice oranžno obarvan. Jamboree in skavtsko življenje na tem vseslovenskem taboru sta bila lepa, a tudi naporna. Kot vemo, se je celotna skavtska populacija vse leto, vsaka na svoj način,



pripravljala na ta veliki dogodek, ki je bil za vsakega izmed nas posebno doživetje. Za tem dogodkom in za njegovo pripravo pa se skriva cela vrsta skavtov, ki so

močno pljunili v dlani in se dan za dnevno trudili za to, da smo se na taboru počutili kar najbolje.

Življenje v Podturjaku se je začelo veliko prej in se končalo veliko pozneje kot sam programski del Jamboree-ja. Celoten tabor je bilo namreč potrebno postaviti in popraviti. Tako so nekateri ljudje na tem blatnem tabornem prostoru preživeli več kot tri tedne in si tako že pošteno želeli videti domačo kopalnico in zamenjati blatno spalno, za katero vemo, da je za spanje zelo trda, ☒ za svojo mehko in udobno posteljo.

Tri vogale Jamboree-ja so zagotovo podpirale zelene rutke, t.i. STAFF-ovci, oz. osebje. Nobeno delo zanje ni bilo pretežko, nobeno stranišče preveč smrdelce, nobena noč preveč temna. Čeprav verjetno niso vedeli v kaj se podajajo, so bili na koncu ponosni na to, da so lahko pomagali sooblikovati naš 1. slovenski skavtski jamboree 2008.

»Nori so! Le komu se da delati in se pražiti na soncu, medtem, ko lahko doma narediš 1000 bolj pametnih

stvari! Npr. gledaš TV, greš s prijatelji v kino ali pa se sprehajaš po medmrežju. « Ja, žal se tudi med skavti naje kdo, ki tako razmišlja. A še dobro, da je tudi nekaj takih, ki jim ni vseeno in ki so pripravljene žrtvovati vsaj teden dni svojih počitnic in se odpraviti na narporno služenje.

Pa poglejmo, zakaj so se nekateri izmed njih odločili postati del najboljšega osebja, osebja na Jamboree-ju '08 in kaj jim bo v zvezi s tem velikim služenjem ostalo najdlje v spominu.



Janez Ferlin, Krško 1:

*»Da postanem del osebja, sem se odločil, ker sem vedel, da bo fajn. Vedel sem, da me tam čaka ena nova skavtska izkušnja. Preprosto: hotel sem biti del tega! V spominu mi bo najbolj ostalo*

*druženje, nova poznanstva in sama misel na to, da sem pomagal in služil drugim.«*



Anže Božeglav, Brezovica 1:

*»Ko sem slišal, da se na Jamboree-ju potrebuje osebje, sem si rekel: »To bo akcija! Spoznal bom cel kup ljudi. Imam počitnice, čas, zakaj ne bi šel pomagal?!«*

Zagotovo si bom najbolj zapomnil to, da se je na enem mestu zbralo toliko skavtov. Toliko ljudi na kupu ... to je noro!«

Želim, da bi nam pospravljanje tlakovcev in lupljenje krompirja ostalo čim dlje v spominu in da bi se lahko vsej naši norosti, ki je doživela svoj višek na blatnem travniku v Podtrujaku, še dolgo smejali! Pa lep in umirjen začetek skavtskega leta vam želim!

Julija Remenik, Zanesljiva netopirka

## Kako narediti dober projekt?

Prav vseeno je, ali začnete z nečim tako velikim, kot je Jacek, ali naredite miklavževanje za volčiče vašega stega. Pomembno je, da ste pripravljene delati za vaš projekt in iz njega narediti najboljše. Tako Jamboree kot tudi velika igra za četo zahtevata dobro organizacijo.



Veliko organizacije. Zato delo začnemo prej in ne zadnji mesec. Sestanki naj potekajo redno in v tolikšnem razmaku, da boste sproti lahko opazovali rezultate vašega dela. Najprej je potrebno izbrati idejo. Ta naj

bo nova, izvirna in ne preveč komplicirana. Nato že takoj začnemo z akcijo. Razdelimo delo, postavimo odgovorne, torej voditelje projekta in nekoga za komunikacijo – stike z javnostjo – ter za vse ostale dele projekta. Natančno morate vedeti, kaj želite doseči s projektom, komu je namenjen (po potrebi določite starostne meje), zakaj ga pripravljate. Ali želite le zabavo in druženje, spoznati nove prijatelje, morda udeležence tudi naučiti kaj novega? Nikar se ne ustrašite – če vsi sodelujete dela ni tako veliko in s tem vaš klan ogromno pridobi. Povezanost, izkušnje, prijatelje pa tudi večno slavo v skavtskem svetu.

Pomembno je, da delajo popotniki in popotnice in ne voditelji klana. Voditelji naj bodo prisotni na sestankih in naj pazijo, da se projekt razvija v pravo smer, morda pomagajo s predlogi, nikakor pa naj to ne postane projekt voditelja.

Seveda je vsak projekt klana nekaj posebnega in zato navodila ne morejo biti enaka za vse. Zato so tu le splošna navodila, ki naj vam pomagajo pri organizaciji.

Misliti moramo na vse stvari:

**KRAJ** – Dobimo dovoljenje stanovalcev ali lastnikov zemlje, uredimo možnost toaletnih prostorov, ele-



ktrike in vode ter ostale stvari, ki jih projekt zahteva, obvestimo krajane in jih, če je le možno, povabimo, da se pridružijo ali pa si le ogledajo dogajanje.

**HRANA** – Pravočasno sestavimo jedilnik in priskrbimo sestavine. Skrbno se pozanimamo, če kdo ne je mesa in če mora kdo imeti posebno prehrano. Kuhar naj začne pravočasno kuhati, vedno pa naj bo hrane malo več kot je napovedanih obiskovalcev.

**PROGRAM** – Glasba, kateheza, igre in drug spremljevalni program naj bo pripravljen prej, saj improvizacija ne uspe vedno. Mislite tudi na »plan B«, saj nikoli ne vemo, kaj lahko gre narobe. Ne želite si namreč, da projekt povsem propade zaradi nekaj kaplic dežja, na katerega niste računali. Nekdo naj bo zadolžen za voditelja oz. kot nekoč v četi »zabavnika«, saj znani stavek »Bo že kdo povedal tistih nekaj stavkov na mikrofon,« preverjeno ne deluje.



**STAFF** – Na Jamboree-ju ste videli, kako izrednega pomena so pomočniki. Povabite vaš noviciat, starejše vodnice in izvidnike ali pa prijatelje, da pridejo na pomoč pri izvedbi projekta. Za njih bo to zabavna nova izkušnja, vi pa boste dobili zagrete delavce in mogoče tudi naslednike, ki bodo nadaljevali vaš projekt, ko vašega klana ne bo več.

**STIKI Z JAVNOSTJO** – Prijave naj bodo pobrane pravočasno, vseeno pa mora biti roč za prijave dovolj dolg. Če vaš projekt zahteva denar, tega od prijavljenih poberite pred izvedbo projekta, saj se s tem zaščitite pred morebitno odpovedjo. Saj veste – trudili ste se, naročili drage našitke, v zadnjem hipu pa odpovejo in vi ostanete brez projekta in še brez denarja. Premislite, koliko reklame projekt potrebuje in ali naj bo ta na spletni strani, na listkih ali le izrečena. Če si želite veliko udeležbo, predlagam vse tri vrste reklam. Spletna stran mora biti pripravljena nekaj časa prej in tudi potem vedno ažurna. Po končanem projektu se delo ne

konča, saj je potrebno objaviti slike ali napisati kakšen članek (saj veste, tisti na Skavt.net-u). Obveščeno je včasih bistvenega pomena, zato poskrbite tudi za jasne zemljevide ali napotke, obvestila naj bodo redna, vedno pa naj bo zraven tudi kontakt za morebitna vprašanja.

**TEHNIČNA EKIPA** naj pred projektom pripravi vse potrebne pripomočke, nariše plakate, obvestila ali table za lažji dostop. Na kraju dogajanja skrbi za prevoz, postavljanje opreme, morebitne okvare oziroma rezerve.

**FINANCE** so na žalost nujno zlo pri velikih projektih. Sponzorje pričnite zbirati nekaj mesecev pred projektom. Dati jim morate vedeti, da je projekt pomemben, da bo to za podjetje dobra reklama in na koncu jim morate obvezno poslati zahvalo, morda pa tudi kako fotografijo s projekta. Prošnje in zahvale ter zapisniki o denarju morajo biti uradni, ne pa naččkani na kak račun. Z denarjem naj se ukvarja le blagajnik, ki mora vedno vedeti, koliko ga je. Na začetku naj izračuna, kakšni bodo stroški, na koncu pa naredi poročilo o stroških.

**NAGRADE** – Če imate srečo in vam uspe dobiti dobre sponzorje, si lahko privoščite dobre nagrade. Drugače pa naj velja, da je važno sodelovati in se imeti fajn, saj skavti ponavadi ne hodimo na projekte zaradi nagrad. Našitki bodo dovolj, niso pa odveč spominki ali pokali, kot na primer domžalske Zlate žabe.

**PREVERBA PROJEKTA** – Vsi vemo, da znajo biti preverbe nadležne, a so tudi nujno potrebne. Na napakah se namreč učimo. Pri nas naredimo piknik, saj je ob čevapih in hrenovkah precej lažje razpravljati o napakah in dobrih straneh končanega projekta.

**OSTALO** – Ja, od tu naprej se morate znajti sami ... Uspešne projekte vam želim!

Simpatična čebela

## Nagradno vprašanje

Norost deluje, kako pa kaj vaše sive celice? Ste jih v tem času pouka že kaj razgibali? No, tokrat za vas nisva pripravili nobenega nagradnega vprašanja, kar pa ne pomeni, da nihče ni znal rešiti vprašanja iz prejšnje številke Skavtija. Tokrat si je **skavtsko nagradico prislužila Urša Kavšak iz Velenja 1**. Čestitamo!

## KO BITJE SRCA PREGLASI UM

### PREVARA – 6. DEL



»Počutim se kot v zaporu. Kako mi lahko nekdo narekuje, kako naj se obnašam? Naj ignoriram vse, ki bi se želeli pogovarjati z mano?« se je spraševala Katka,



ko ji je Enej prepovedal, da bi se sploh s kom pogovarjala.

»Toda zakaj? Mene ne moti, če se pogovarjaš s kakšnim dekletom. Zaupam ti!« je bila zaskrbljena.

»Zakaj? Ker te ne želim izgubiti,

nikoli. Ljubim te, veš?« ji je prvič rekel in se privil k njej pod odejo.

»Tudi jaz te ljubim,« je nekoliko negotovo odvrnila Katka. In nevedoč pomislila na Miha, ki ga je spoznala zjutraj. Ko se je zavedala, da misli nanj, medtem, ko se poljublja z Enejem, se je zdrznila.

»Kaj se dogaja z mano?«

»Želim si te«, je kar naenkrat izjavil Enej, da je Katka prebledela.

»Saj veš, da ne smeva.«

»Vem, samo želim slišati, da si me tudi ti želiš tako kot jaz.«

»Da, želim,« je odgovorila povsem odsotno in skočila izpod odeje z mislimi pri Mihi.

Vedela je, kaj si želi, ne Eneja, temveč Miha. Spomnila se je listka, ki ji ga je porinil v žep. Listka z naslovom, kjer bo imel zabavo danes zvečer.

»Toda, kako naj Eneju povem, kam grem?

Šla bom, pa če se Eneju zmeša od ljubosumja! Preveč me ima zase. Želim videti Mihova lička, ko se smeji. Želim plesati ob njegovem glasu in postati omtična od njegovega pogleda.«

Tistega večera sta šla oba spat kot vsak dan. No, vsaj Enej. Katka pa je ostala budna in odšla na žur.

Ni veliko razmišljala, ko je prišla na kraj dogajanja. Posegla je po pijači, še preden je srečala Miha. Nato pa se prerivala med množico, da bi ga zagledala.

»Živijo,« ga je pozdravila in se brezglavo zagrizla v njegove ustnice, še preden je on doumel, kaj se dogaja.

Urška Kobe, Novo mesto 1

**se nadaljuje ...**

#### RAZMIŠLJAJMO OB ZGODBI:

1. Kako bi komentiral/-a Katkino obnašanje? Bi morala Eneju povedati, kako čuti?
2. Misliš, da je bil to le trenutek nepremišljenosti, ali Katki sploh ni več mar do Eneja? Lahko zaljubljenost kar tako mine?
3. Misliš, da je Miha pričakoval Katko? Kaj misliš, da pričakuje od nje?
4. Zakaj je Katka posegla po alkoholu? Tudi ti piješ za pogum? Se ti zdi to prav?

NAPIŠI SVOJO ZGODBO: »BIL-A SEM PREVARAN/-A« in jo pošlji uredništvu na naslov:skavtic@skavt.net ali ZSKSS, Zrinskijskega cesta 9, 1000 Ljubljana. **NAJBOLJŠO** po mnenju uredništva BOMO NAGRADILI.



### PREBERI!!!

»Naši strokovnjaki« o vzgojnem namenu – kratko, jedrnato in uporabno!

Pa veliko zagnanosti in čuta :)

Urška Kete, Potrpežljiva volkulja, Ajdovščina-Šturje 1  
Ana Grasselli, Prikupna kuna, Ljubljana 2/Ilirska Bistrica 1



# DRŽAVNO VODSTVO NA KRATKO O VZGOJNEM NAMENU

DRŽAVNA VODITELJA VEJE VV - NINA IN MARKO

## Pustimo džunglo boljšo! DRAGI VODITELJI VEJE VV

**Nov vzgojni namen je, podobno kot prejšnji, sestavljen iz dveh delov. Imamo dva cilja in dve sredstvi. Če smo pri prejšnjem vzgojnem namenu želeli vzgajati dejavne skavtinja in skavte, in to z ozaveščanjem naših korenin, se tokrat naša vzgoja usmerja v čut za sočloveka in naravo in v dejavno odgovarjanje na potrebe v širšem in tudi ožjem okolju.**

Namen pa želimo uresničiti s pomočjo okoljske vzgoje in služenja. Vendar sama okoljska vzgoja in služenje nista cilja, ampak sredstvi. Ne želimo torej vzpodbuditi tisoč in ene eko akcije ali pa množičnega služenja, če za to ne bo potrebe. V prvi vrsti želimo, da naši **volčiči in volkuljice začutijo Stvarstvo** - džunglo okrog sebe, prav tako pa tudi posameznika v njej. Ko se **bodo naučili opazovati**, bodo lahko skupaj s starimi volki tudi načrtno naredili nekaj, kar bo spremenilo svet - džunglo na bolje! Stari volki morajo pri tem imeti v mislih, da iz **malega zraste veliko** in da so oni sami volčičem **največji zgled**. Volčiče je potrebno postopno navajati opazovati svet okrog sebe; najprej znotraj svojih družin, krdel, v šoli in vsepovsod, kjer se običajno odvija njihov dan. Ko bodo znali zaznati potrebe v svojem ožjem okolju, jih bodo namreč lažje videli tudi v svetu kot celoti





Voditelj VV se bo tako še bolj kot ponavadi znašel v vlogi spodbujevalca, saj volčiči sami po sebi ponavadi ne čutijo potrebe po spreminjanju sveta.

lahko najdete v dokumentu Smernice za delo v veji VV (po novem vzgojnem namenu). Pustimo džunglo boljšo!

Več o samem služenju in okoljski vzgoji v veji VV pa *DVV VV, Nina in Marko*

DRŽAVNA VODITELJA VEJE IV - MIRJAM IN MATEVŽ

## Bodimo aktivni! DRAGI VODITELJI VEJE IV

**Voditelj izvidnikov in vodnic (četovodja/četovodkinja) mora biti predvsem pozoren na to, da vzgojni namen ni nekaj vsiljenega v program, temveč nekaj, kar se neopazno vklaplja. Hkrati pa je vseeno potrebno jasno pokazati, za kaj se trudimo.**

Torej: ne izvajamo akcij in določenih dejavnosti z namenom, da bomo izpolnili zahteve vzgojnega namena, ki ga bomo lahko potem veselo odključali, temveč se prilagajamo analizi stanja v svoji četi in čez leto vpletamo dejavnosti, povezane z vzgojnim namenom - **z namenom vzgajati čuteče, pozorne, opazujoče, odgovorne skavte.**

Torej, z novim vzgojnim namenom ne ravnamo nič drugače kot doslej - **še vedno zagnano, razmišljujoče in aktivno.**

*DVV IV, Mirjam in Matevž*



DRŽAVNA VODITELJA VEJE PP - KLAVDIJA IN EMANUEL

## Pustimo svet boljši! DRAGI VODITELJI VEJE PP

**Ali ste vedeli, da pridelava biogoriv (največkrat so narejena iz oljne repice ali koruze) danes vpliva na rast cene hrane?**

**Ali ste vedeli, da umetno zasneževanje dolgoročno lahko pomeni onesnaženost podtalnice, med drugim tudi na območju naših Alp, ki so naš glavni rezervoar čiste, pitne vode za velika urbana območja?**

**Ali ste vedeli, da bi lahko vsako gospodinjstvo privarčevalo 100 evrov na leto, če bi dosledno izklapljali naprave iz stanja pripravljenosti?**

**Ali ste že bili na smetišču?**

**Ali ste že videli čistilno napravo za komunalne vode?**

**Ali ste že bili v domu starostnikov? Ali ste že bili v Centru za usposabljanje, delo in varstvo?**

**Ali ste preživel večer ob ognju s petjem in prijatelji okoli vas?**

**Ali ...**

Takšna vprašanja bi se lahko nadaljevala v neskončnost, a to ni moj namen. Želim le **buditi čut za naravo in sočloveka**.

V teh treh letih vzgojnega namena se bomo kot voditelji popotnikov in popotnic trudili predvsem biti spontani in osredotočeni na ljudi in naravo, ki nas obdaja.

**Kako? Preprosto! Kot voditelji bomo morali:**

- 1..zbujati navdušenje,
- 2.. usmerjati pozornost,
- 3.. nuditi priložnost za izkušnje in doživljanje,
- 4.. deliti navdih z drugimi oziroma med seboj!

DVV PP, Klavdija in Emanuel

*Urška Kete, Potrpežljiva volkulja, Ajdovščina-Šturje 1*

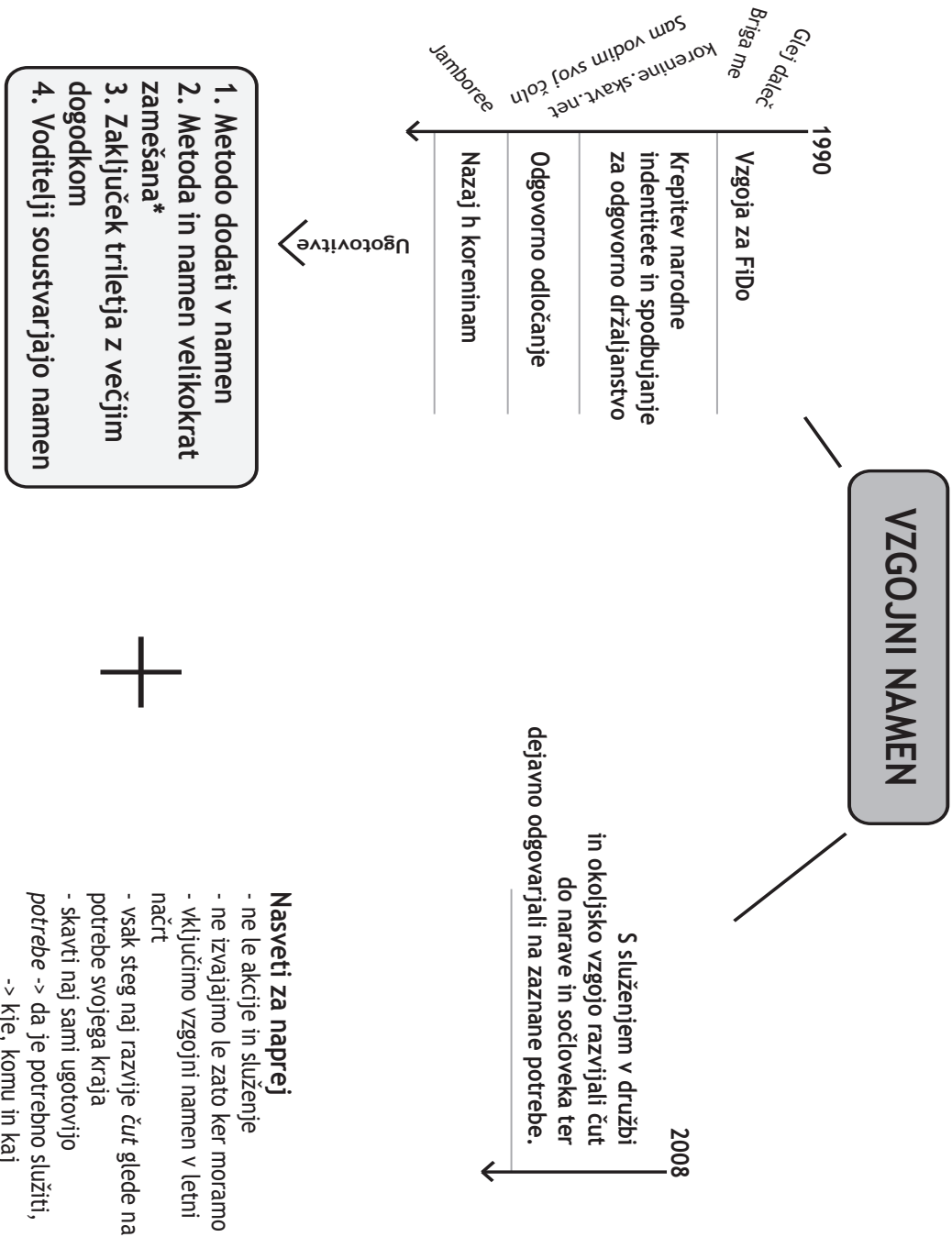


## KAJ PA PRAVI BADEN POWELL?



**Vzgojna metoda, ki se je poslužuje skavtstvo, ne podaja samo znanja, ampak stremi za tem, da vzbudi v dečkih željo po samostojnem učenju.**

*Baden-Powell, knjiga SKAVT*



\* **Namen** je tisto, kar se zgodi v človeku-neka notranja sprememba npr. v pogledu na svet ipd. Kar je zunanjšega (*korenine, ki smo jih delali ipd.*) pa je "metoda".

Po pogovoru z Matejem Cepinom Ana Grasselli, Prikupna kuna, Ljubljana 2/Illirska Bistrica 1



# POLETJE PRI ODRASLIH SKAVTIH

## NOROST DELUJE V OČEH NASMEJANIH, ...

**... je čudež Jamboreeja v pesem strnil Tone Sečnik iz BOKSS-a Ježica. Slehernemu je zlezla pod kožo, prepevalo in pozibavalo se je mlado in staro:**

- osebj, ko je opravljalo zadane naloge,
- udeleženci, ki so doživljali najbolj nore počitnice v svojem življenju,
- obiskovalci in vsi, ki so nas opazovali in nam preprosto zavidali – blato in radosti, ki jih je prineslo :) ... In del vsega tega smo bili tudi odrasli skavti.



## ... OGENJ LJUBEZNI PRESTAVLJA GORE, ...

... odrasli skavti na prvem skupnem romanju v Assisi v drugi polovici avgusta nismo ravno predstavljali gora, smo pa premagali veliko kilometrov – takih v naravi in takih, ki vodijo od srca k srcu ...

### NEKAJ MISLI IN ODZIVOV ROMARJEV

#### O sv. Frančišku:


- naš ljubi sv. Frančišek se nam je razkril kot pravi skavt od nog do glave, mi pa smo na njegovih poteh odkrivali njegovo sveto duhovno dušo,
- sv. Frančišek nam je lahko vsem velik vzornik in njegov način življenja nam je v opomin,
- vsaka skavtska veja ima svojega zavetnika, a odrasli skavti ga še nimamo - naj bo naš zavetnik sv. Frančišek Asiški.

#### O romanju:

- bil sem že na romanjih v Lurdu, Medžugorju in Fatimi, toda to naše skavtsko romanje je bilo najlepše,
- če bo možno organizirati romanje v Assisi spet drugo leto, bom storil vse, da se ga udeležim,
- potovati po skavtsko po Frančiških poteh je bilo eno čudovito doživetje,
- upam, da bo romanje odraslih skavtov v Assisi še kdaj ponovljeno, morda celo postalo tradicionalno.

#### O veselju in prijateljstvu:

- občutili smo bratsko slogo, ljubezen do bližnjega, moške in žene smo poglobili medsebojno razumevanje,
- hvala, ker sem lahko z vami hodila po Frančiških stopinjah in prepevala Sončno pesem,
- trije redovniki (br. Primož, br. Jožko in br. Klemen), ki so vodili romanje, so bili velik blagoslov za nas,
- mislim, da smo se v našo domovino vsi vrnili drugačni in bolj povezani.



## ... NORO ZAŽIVI SVOJO SKAVTSKO POT, ...

... navdahnjeni z norostjo in ognjem ljubezni smo se zadnjo soboto v septembru zbrali v Matkovem kotu

na začetku skavtskega leta. Naš moto je bil: »**služenje in druženje**«. In kaj je rezultat vsega tega?

## ... SEJAL VESELJE BOŠ POVSOD!

## EKO KVIZ

**Z odgovori na vprašanja preverite svoje znanje o sodobnem okolju, na koncu pa lahko poiščete kratko oceno vaše razgledanosti.**

### 1. Kaj je ekologija?

- a) ekološka logika
- b) znanost o okolju
- c) zdravljenje raka

### 2. Kaj je mokrišče?

- a) občutljiv vodni biotop
- b) kraj, kjer se pomokriš
- c) namakalno polje

**3. Edino večje nahajališče nafte po 2. svetovni vojni so odkrili v Severnem morju. 90 % prometa pooganja nafta. Kljub tehnološko boljšim načinom izkoriščanja nahajališč, povpraševanje strmo narašča in je večje od ponudbe, kar viša cene. Ali je nafta obnovljiv vir energije?**

- a) da, saj jo sproti črpajo, odkrivajo nova nahajališča in nove postopke
- b) da, ker jo je ogromno in imamo še premog, les, jedrsko in vodno silo
- c) ne, zaloge so omejene in nadomestila zanjo ni

**4. Ali so sile plimovanja, vetra, sonca, geotermalna in vodna energija obnovljivi viri?**

- a) ne, ker niso stalni, nihajo v sili in so neenakomerno razporejeni
- b) da, ker so od nekdaj prisotni, znamo jih uporabiti in ne onesnažujejo
- c) ne, stalno povzročajo poplave, suše, neurja in izbruhe vulkanov

### 5. Zakaj izginjajo ledeniki?

- a) ker so iz ledu in je vroče
- b) zaradi globalnega segrevanja
- c) ker so nepotrebni

### 6. Kaj je globalno segrevanje?

- a) dvig povprečne svetovne temperature
- b) poletno segrevanje globeli

**7. Globalne spremembe klime in preživetje bitij v preteklosti so lahko pogojevali padci velikih**

**meteoritov, gama žarki eksplozije supernove, izbruhi supervulkanov, sprememba krožnice zemlje, ... Kako človeštvo s svojo dejavnostjo ogroža svoj obstoj?**

- a) z izpusti CO<sub>2</sub>, krčenjem gozdov, prenaseljenostjo, gradnjo na neprimernih področjih, onesnaževanjem in regulacijo vod, ...
- b) vpliv ljudi na svetovno podnebje je zanemarljiv, obstoj ni ogrožen
- c) ne ogrožamo se mi, ampak nas ogroža naravno okolje, ki se mu moramo prilagajati

**8. Je mogoča stalna rast porabe energije, obsega proizvodnje, prebivalstva?**

- a) da, ker tako zagotavljajo naši politiki, ker se to dogaja in imamo to pravico
- b) ne, ker je svet samo eden in si ga moramo deliti s soljudmi in z drugimi bitji
- c) da, to je napredek in ko bomo vsi še bogatejši, bomo lažje poskrbeli za težave

### 9. Trajnostni razvoj je:

- a) zmeren, ker omogoča dolgoročno preživetje
- b) zadovoljevanje potreb

### 10. Biološko raznovrstnost omogoča:

- a) križanje in kloniranje rastlin, živali, ter zatiranje plevela
- b) pestro, naravno in zdravo okolje

Veronika Pavlič, Zadržana čebela, Komenda I

### TOČKOVANJE:

- |               |               |
|---------------|---------------|
| 1) a3, b5, c0 | 6) a4, b1     |
| 2) a5, b0, c1 | 7) a5, b2, c1 |
| 3) a1, b0, c5 | 8) a0, b5, c0 |
| 4) a2, b5, c0 | 9) a4, b1     |
| 5) a2, b5, c0 | 10) a1, b4    |

**3 - 17 točk:** vaše znanje morate izpopolniti, sestavlja vec kviza je zahteven

**18 - 38 točk:** solidno, posebej, če imate mnogo točk

**39 - 47 točk:** tako se dela, le kaj naj še dodamo!


### Želim vam lep jesenski pozdrav!

Sem rastlina po imenu LIPA oziroma LIPOVEC. Sem zelo zdravična, hkrati pa lahko tudi zelo strupena.

Velikokrat me uporabljajo kot pripravek v obliki čaja, kot poparek 2–4 mg posušenih cvetov. Sem odlično pomirjevalo, pomirjam krče, posebno gladikega mišičevja (dvanajstnika ...), pospešujem znojenje in izločanje seča. Uporabljajo me tudi proti migrenskim glavobolom, razdražljivosti, vročinskim prehladom in še posebno proti zvišanemu krvnemu tlaku, povezanim s poapnenjem žil in živčno napetostjo. Novejša dognanja so, da delujem tudi proti nekaterim gliivicam. Morate pa biti pazljivi, saj čezmerna raba slabo vpliva na srce, zato srčnim bolnikom odsvetujejo pitje lipovega čaja. Prav tako me odsvetujejo nosečnicam in doječim materam. Čaj se najbolj priporoča med prehladom in to skupaj kot mešanica z bezgom in kamilico. Odsvetuje se čezmerna in dolgotrajna uporaba zaradi pomanjkanja podatkov o strupenih učinkih in svarilih o škodljivem delovanju na srce.

LP

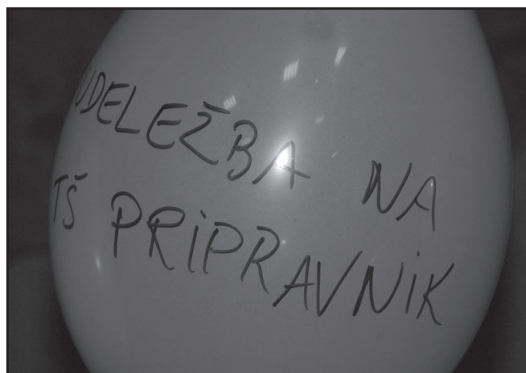
Vaš Lipovec





# SI TUDI TI MED NJIMI?

**Si eden tistih, ki so se letos udeležili taborne šole Pripravnik? Si morda še vedno popotnik v klanu, pa boš drugo leto star 20 let in že razmišljaš o voditeljstvu? Ali pa si mogoče bodoči voditelj, si že del SKVO-ja in se pripravljaš na voditeljstvo? Se boš v naslednjem letu udeležil taborne šole Metoda? Ja – potem si gotovo med njimi – med **PRIPRAVNIKI** namreč.**



S sprejetjem nove sheme usposabljanja voditeljev v ZSKSS na Svetu Združenja marca 2007 smo dobili nove izraze: **voditelj-mentor, pripravnik, pripravništvo.**

Za temi izrazi se ne skriva nič novega, na voditeljstvo se ne boš pripravljaj kaj dosti drugače kot tvoji voditelji, razlika je le v tem, da je pot pripravništva sedaj nekoliko bolj usmerjena in poenotena za vse stege širom Slovenije.

Kot pripravnik imaš zdaj pred sabo novo pot. Kot prvi korak na tej poti, je pomembno, da si izbereš nekoga, ki ti bo zgled, ki te bo pri tvoji poti spremljal, te usmerjal, pokazal na tvoje pomankljivosti in ti jih pomagal izboljšati oziroma odpraviti ter te tako kar najbolje pripravil za delo voditelja veje. Ta oseba bo tvoj mentor na poti pripravništva. Kar pa ne smeš pozabiti je, da mora biti mentor star vsaj 21 let in je imenovan voditelj veje.

Ko imaš izbranega mentorja se pripravi na drugi korak. Svojega mentorja povabi v park, na kavo ali čaj, na kosilo ... in s sabo vzemi tudi **NaPOTnik**.

NaPOTnik je knjižica, s pomočjo katere se boš pripravil/a na odgovorno voditeljstvo, v njej pa najdeš različne izzive (naloge). Del NaPOTnika bo tudi obvezna priloga k prijavi na taborno šolo Metoda. Več o NaPOTniku in kako ga uporabljati, si preberi v lan-

skem Skavtiču (april 08).


Najbrž te zanima, kje NaPOTnik lahko dobiš ... Tisti, ki so se udeležili taborne šole Pripravnik, so ga dobili že tam, vsi ostali pa ga dobite na Združenju. Brez skrbi, ni ga treba kupovati – le oglasiš se pri Sabini in tam pustiš svoje podatke in podatke svojega mentorja, Sabina pa ti izroči NaPOTnik in zraven še list z navodili za mentorje. Navodila za mentorje pa najdete tudi na spletni strani [zskss.skavt.net](http://zskss.skavt.net) -> **Dokumenti in obrazci.**

In ko opraviš z vsem tem, stopiš na pot pripravništva. Le ta naj ne bo krajša od 6 mesecev, zaključiš pa jo s taborno šolo Metoda.

Ko pa se ti bo na poti pripravništva porodilo kakšno vprašanje, ko tvoj mentor ne bo točno vedel kako nadaljevati ali se bo znašel v kakšni drugi dilemi ... takrat se obrni na irena.mrak@skavt.net.

Pa srečno pot!

Irena Mrak, Radovedni kenguru, Nova Gorica 1



# Edino pravo - misli s svojo glavo!

## Tema za Zlato Žabo 2009

Kdor posluša druge, hitro lahko naleti na težavo: kaj je prav, kaj mu lahko nakoplje težave, ga s tem pokoplje? Premišljenost dejanj, komu zaupati, kje je meja naivnosti, kdo mi daje nasvete? Sem kritičen do tega kar slišim po tv-ju, v časopisih, na internetu? Se poštenost splača? Kam lahko pripeljejo nepremišljena dejanja in ali bo na koncu res vse dobro? Zaupam svoji glavi, da bom ravnal pravilno, ali pustim da drugi mislijo namesto mene? Svoje glavo slejkoprej naletim na zid?

Vaš cilj, dragi klani, je Zlata Žaba v vseh pogledih. Torej lotite se poliranja scenarija, snemanja in urejanja največ 10-minutnega bleščече izdelka, ki bo navdušil publiko in ponosno izkazoval vaš trud in veselje do izzivov. Za tiste, ki imate namesto filmskih bonbonier raje manjše sladkorčke, pa vas izzivamo, da posnamete 30-sekundni spot, navdih naj vam bo skavtstvo v najbolj navdušujoči obliki doslej.

\*Kot prejšnja leta so omejitve: brez preklinjanja, pijančevanja (tudi če je prikazano kot slabo), slovenski jezik je trden temelj vašega besednega izražanja

**\*\*Prireditev bo zavzela datum 28.3.2009**

!!!!Žmohtne žabe – Domžale 1 !!!!! (naj se ve)

## Edino pravo - misli s svojo glavo?

Zlata Žaba 2009 (28.3. 2009)

Klani posnamete 5-10 minutni film na gornjo temo. Če vam zmanjka časarkoli, posnamite 30-sekundni spot o veličini, čaru, daru skavtov. Omejitve: brez preklinjanja, pijančevanja (tudi če je prikazano kot slabo), drogiranja in vsestranskega nasilja.

Razširjen opis teme se nahaja tudi na novičarskem odseku skavt-net-a. Spletna stran (z nadaljnimi navodili) kmaľu na internetu!

Pa srečno

!!!!!! Žmohtne žabe – Domžale 1 !!!!! (naj se ve)



# Babilon se je gradil



Mesto Babilon je dobro obnovljeno: imamo trdnjavo za obrambo, žerjav za premeščat težke stvari, stolp s trebušejem za težke napore in most, po katerem se lahko pride v naše mesto. Oblast Babilona je imela veliko nalogo: se uvesti in odločiti, kdo je naredil najboljšo zgradbo. Bili so nepodkupljivi, saj so bili v oblasti predstavniki vseh treh vej in dovolj različni med sabo, da se po vezah ni dalo dobiti ničesar. Vsak od sedmih oblastnikov je pregledal fotografije zgradb in ocenjeval

po svoji presoji z ocenami 1–10 (lepoto, delo, tehničnost, upoštevanje pravil, kakovost, stabilnost, uporabnost ...) in svojo oceno lahko tudi podkrepil z argumenti. Na koncu se je točke seštel. Zmagal je most od Bovca 1, kamor je tudi že odšla nagrada. Zahvala gre pa tudi pokroviteljem, ki so prispevali nagrade: Ydria Motors Podskrajnik in KGZ Cerknica. To je to za te cekine.



Danijel Mrvoš, Nedoumljivi medved, Loška Dolina 1



## Mogočni zgradbarji o svojem delu

Bovec, 13.9.2008

Nekoč je Bi-Pi rekel, »pričakujte veliko od svojih skavtov in ponavadi boste to dosegli.« In te njegove fraze sem se držal tudi jaz. Ko sem na Jamboreju izvedel za to tekmovanje, sem voditeljem rekel naj mi pošljejo



pravila. Takoj, ko sem jih dobil, sva se s podvodnikom pogovorila kakšno zgradbo bomo naredili. Padlo nama je na pamet, da bi naredila most. Pregledala sva dva potoka in dobila lokacijo, kjer bi bil most funkcionalen tudi po tekmovanju. Edini problem je bil, da je ta potok, na katerem bi postavili most, hudournik, ki ob močnem deževju narase tudi za en meter. Zato sva lokacijo za most premaknila malce nižje, kjer se struga razširi in tudi malce umri. Tako smo dobili dobro lokacijo, s tem pa še večji izziv, saj je struga tu široka kar 7 metrov.

Še isti dan sem si v glavi naredil načrt za most in naslednji dan poklical moj vod Volkov, da smo očistili lokacijo, saj je bila le-ta močno zaraščena. Naslednji dan smo cel dan zabijali v zemljo 4 nosilne kole, na katere smo naslednji dan položili dva nosilna trama. Nato smo prišli do druge faze. Na levi in desni strani smo postavili 5-metrške tramove v obliki trikotnikov, ki bodo ob narasli vodi pomagali zadržati most na mestu. Ko smo oba trikotnika dovolj utrdili, smo začeli iz gozda nositi približno 5cm debele kole, s katerimi smo naredili 110 cm pod, po katerem se hodi. Ko smo končno nabrali dovolj lesa, pa je bilo treba te palice tudi pritrditi. Tako smo morali za 8 m dolg most vsako palico posebej zavezati. To nam je vzelo cel dan. Most je počasi dobival obliko, a še ni bil končan, ker

je most na obeh straneh dvignjen za 1 meter, je bilo treba narediti klančino, po kateri bi sploh lahko prišli na most. Na levi strani smo se odločili, da naredimo klančino iz lesa, to pomeni, da smo morali po istem kopitu kot smo naredili most, narediti še 2.5 metra dolgo klančino. Na desni strani pa je most dvignjen samo pol metra in odločili smo se da bomo uporabili še en gradbeni material-kamen. Ta je bil namreč vedno pri roki. Tako smo na desni strani naredili okoli 2,5m dolgo klančino iz kamenja. Mostu smo naredili še ograjo in počasi se je delo na mostu zaključilo. Okoli mosta smo pobrali vse vrvice, ki so še ostale. Vse veje in druge lesne ostanke smo vrnili gozdu. Jaz in podvodnik pa sva si obula škornje in odšla nižje po potoku pobirat še ostale vrvice, ki jih je odnesla voda. Tako je bilo vse počiščeno.

Ta dva tedna, ki smo jih preživel pri gradnji mostu sta bila zelo lepa. Četudi smo imeli veliko težav, saj nam vreme ni bilo zmeraj naklonjeno. Kar nekajkrat je bila voda previsoka za gradnjo mostu. Proti koncu smo se tudi že lovili s časom in zgodilo se je, da smo delali



tudi v dežju. Na koncu pa bi vam rad povedal še to, da sem zelo ponosen na svoj vod volkov.

**Vodnik Miha Kenda- smejoči volk z VOLKOVI Matej Mohar- sladkosnedi volk, Žan Bartol-pametni volk, Tilen Kavš- sramežljivi volk in Marjan Mohar- trmasti volk.**

steg BOVEC1



# Utrinki z Jamboreeja

Glas o našem jamboreeju je segel tudi izven meja Slovenije. Skupni del tabora je obiskal vod francoskih skavtov in domov so se ob koncu vračali popolnoma navdušeni nad našo norostjo ter ves čas zagotavljali, da se bodo med nas zopet vrnili.

Sporočila pa smo dobili tudi z ostalih koncev sveta. Nečaj jih je zbranih tučaj in upam, da boste tudi vi ob vseh teh lepih besedah postali še bolj ponosni na to, da ste slovenski skavti, da nosite oranžen kroj (ki je naš prepoznavni znak) in da je v vas norost, ki resnično deluje!

Dear Urška,

It sounds like you have a very nice programme planned for the camp!

...

It would have been great fun and I really appreciate your invitation. I've only been to Slovenia for the european conferences last year and I'm eager to see your country again. It's just a very hectic summer with the two world conferences.

...

Anyway, I wish you and all the Slovenian scouts a great national jamboree this summer!

Hugs

Daggi

Draga Urška,

Zdi se, da imate zelo zanimiv program pripravljen za tabor! Bilo bi zelo zabavno in zelo cenim tvoje vabilo. V Sloveniji sem bil samo ob evropski konferenci lansko leto in bi zelo rad ponovno videl vašo državo. Toda to poletje je že zelo zasedeno z dvema svetovnjima konferencama. ... Kakorkoli, tebi in vsem slovenskim skavtom želim čudovit nacionalni jamboree to poletje.

Daggi

(Daggi Dagmawi Elehu, poverjenik za mednarodne odnose s Švedske, države, ki organizira naslednji svetovni jamboree leta 2011)

Dear Urška and slovenian scout friends,

We are glad you are doing an experience so beautiful and important for all of you and your Association. The seeds that you have laid many years ago (and cared for them with love and attention) are now transformed into a large lawn with many flowers and perfumes. We can not be there but we feel close to you in love and friendship.

Best wishes and regards!

Franco Bagnarol Elia Beacco

Draga Urška in slovenski skavtski prijatelji!

Veseli smo, da pripravljate doživetje – tako lepo in pomembno za vse vas in vašo organizacijo. Semena, ki ste jih pred mnogimi leti posejali (in skrbeli zanje z ljubeznijo in pozornostjo), so se sedaj spremenila v veliko zelenico s številnimi rožami in dišavami.

Ne moremo biti pri vas, a se čutimo povezani z vami v ljubezni in prijateljstvu.

Dobre želje in pozdravi!

Franco Bagnarol Elia Beacco (član odbora AGESCI (italijanski skavti), ki je pomagal ob ustanovitvi našega Združenja)



I am a great admirer of your association ZSKSS and I know that what ever initiatives you undertake they will be successful.

I wish you well in your preparations and hope you will have a most enjoyable Jamboree. King regards and God bless,  
Gerry.

Sem velik občudovalec vašega združenja ZSKSS in vem, da boste uspešni pri vsem, česar se boste lotili. Želim vam vse dobro pri vaših pripravah in upam, da boste imeli nadvse radosten Jamboree.

Prijazen pozdrav in naj vas Bog blagoslovi.

Gerry (Gerry Glynn, odgovorni za našo regijo pri ICCS).

... I hope all goes well and you have a great time.

Best Wishes,

Bill

... Upam, da vam bo šlo vse dobro in da se boste imeli čudovito. Z dobrimi željami.  
Bill Cockcroft (glavni vodja svetovnega jamboreeja 2007).

Par skavtov se zbralo je, so rekli Jamboree bi naredili.

2 leti so razmišljali potem pa stvar tudi storili.

Delali so delali, osebja so si nabrali.

Poglabljali se in poglabljali, program so napisali.

Potem prišel 19. je julij,

ko norost se je pričela.

Najprej izvidniki,

nato še volčiči,

na koncu še PP

veja je prispela.

Zdaj, ko slovenski

skauti

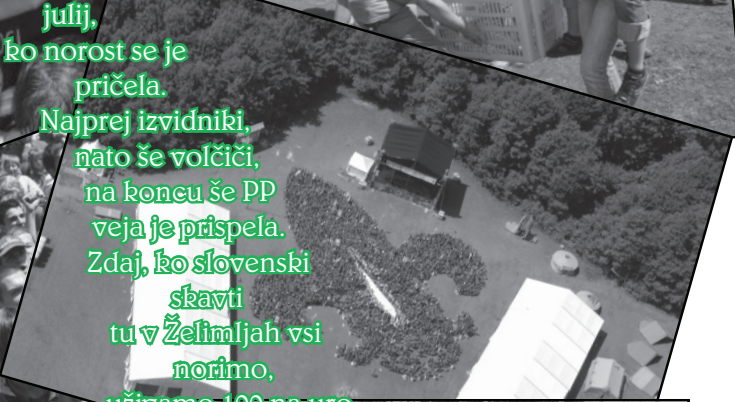
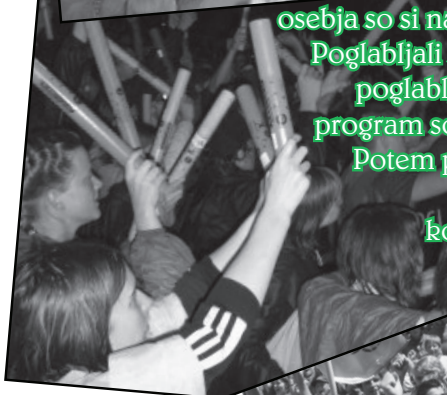
tu v Želimljah vsi

norimo,

uživamo 100 na uro,

domov si ne želimo.

popotnica Nina, Novo mesto 1



# Breznica

Poletni tabori se vedno zaključijo z objemi, solzami, obljubami po ponovnem snidenju, z novimi zamislimi in z energijo za nove podvige. Evforija

je zajela tudi roverje in popotnice Krasn' klana in Uč'n klana; sprejeli smo povabilo bratov in sester z Breznice in se 5. septembra pridno odpravili na trodnevni obisk. Manjša skupina petih nadobudnih Uč'n klanovcev se nas je zbrala v petek pred železniško postajo v Sežani in se z vlakom odpeljala do Ljubljane.

Po krajšem postanku v prestolnici, kjer smo dočakali klanovodjo, smo našo pot nadaljevali z avtomobilom in kaj kmalu prispeli na Breznico. Gostitelji so nas pričakali z večerjo,

kajti sedež razpolaga s pravo kuhinjo z vsemi potrebščinami. Večer je popestrila igra Jungle speed, zaradi njenih pravil smo si tržaški skavti precej belili glavo, preden smo jih pravilno interpretirali ... V naslednjih dneh pa je igra postala za nas prava droga! Seveda pa presenečenj ni bilo še konec, saj so se ravno ob času našega obiska na Breznici odvijali Veseli

dnevi v znamenju plesa in glasbe. Velik šotor in vzdušje, ki je v njem vladalo, sta nas spominjala na nore pustne večere na Krasu! Po dolgem žuranju smo utrujeni in veseli prespali (kar je še preostalo

noči) v veroučni učilnici, ki nam jo je župnik prijazno dal na razpolago. Naslednje jutro smo se po obilni malici odpravili na sprehod do bližnje

Vrbe, si ogledali cerkvico Sv. Marka, citirali Prešernove verze in si ogledali pesnikovo rojstno hišo. Pokramljali smo pod veliko lipo, kjer so se nekoč sestajali vaški veljaki, se slikali in si privoščili osvežilno pijačo v baru, v katerem je v poletnem času zaposlena ena od gostiteljic. Dočakali smo še tri pripadnike

Kras'n klana, ki so prišli na enodnevni obisk in se odpravili na kosilo v gostilno, nakar pa smo jo mahnili proti Bledu na kovanje. Nekateri so lovili race, da bi popestrili večerjo, drugi pa so raje ostali na pomolu, češ da je za kovanje prehladno. Ogledali smo si slike poletnega tabora. Kmalu pa je bil čas za povratek na Breznico, kjer smo skuhalo odlično pašto, posvetili nekaj časa priljubljeni igri Jungle speed ... nato pa spet pod šotor do pozne noči! Naslednje jutro smo se po

maši poslovili, si izmenjali številke in si obljubili, da se bomo kmalu spet srečali - tokrat v Trstu!



Krasn' klan in Uč'n klan



## Se igramo ...

(Skozi igro se medsebojno spoznavamo in utrjujemo odnose med posamezniki in v skupini. To je zelo pomembno sploh zdaj na začetku skavtskega leta.)

### Hip hop

Vsi igralci razen enega se usedejo v krog, tako da so vsi stoli zasedeni. V sredino kroga gre eden od udeležencev, najbolje voditelj. Kadar igralec v sredini reče HIP in pokaže na nekoga, mora ta takoj povedati ime svojega levega soseda. Kadar reče HOP, pa desnega soseda. Če zamudi ali se zmoti, z igralcem zamenjata mesti. Igralec v sredini pride lahko do mesta tudi tako, da reče HIP HOP. V tem primeru se morajo vsi udeleženci zamenjati. Sam pa poskuša zasesti prazen stol. Kdor je ostal brez stola, nadaljuje igro.

### Spoznavna

Postavimo se v dva kroga, tako da gledamo drug drugega v obraz. Oba kroga se potem začneta vrteti (smer vrtenja mora biti različna). Ob vzkliku stop, se kroga ustavita in vsak od igralcev mora tistemu pred sabo povedati njegove dobre lastnosti. Za to ima 2 minuti časa. Nato se krog spet zavrti in se ustavi, spet zavrti ...

### Lov

Skupina je razdeljena na 3 podskupine, vsak član podskupine ima svojo številko (npr. od 1 do 5). Vsi se postavijo v krog okrog voditelja (po vrsti od 1 do 5 in po skupinah). Voditelj zakliče neko številko. Igralci, ki majo to številko, morajo zapustiti krog in teči en krog, da pridejo spet na svoje mesto. Med tekom pa imajo za cilj to, da ulovijo svojega predhodnika in se ga dotaknejo. V kolikor se to zgodi, se predhodnika izloči iz igre. Zmaga tista

skupina, ki ima v igri več igralcev. (Možnost: ne poveš števila, pač pa neko številko, kar tako, in morajo odkriti, če je to število deljivo z tistim številom, ki ga imajo oni – če je, potem tečejo naokrog).

### Naredi hitro

Vsakdo dobi dva listka (po možnosti različne barve). Na enega napišejo svoje ime, na drugega pa, kaj želijo, da stori njihov сосед (čim bolj nenavadno stvar: npr. oponašaj slonjega mladička, stoj na glavi in kaži jezik ...). Listke z imeni zberemo v eno vrečo, v drugo pa listke z nalogami. Potem žrebamo ime in nalogo. Poklicani mora nalogo izpolniti.

## Se smejemo ...

(Ne se pozabiti smejati. Vedno in povsod. Zdravi boste, širili boste pozitivno energijo okoli vas in s tem mogoče razveselili še koga drugega.)

Na Jamboreeju med množico skavtov s kroji:  
 IV: Ne najdem svojega kroja!  
 Voditelj: Kakega pa imaš?  
 IV: Oranžnega!

### Bans Jamboreeja:

A res deluje? Seveda deluje! Norost, ki deluje, Jamboree!  
 Po dveh dneh silno muhastega vremena VV prilagodijo besedilo:  
 A res dežuje? Seveda dežuje! Norost, ki dežuje, Jamboree!

Za kosilo je bila mineštra, ob kateri smo pogrešali kruh. VV takoj prepoznajo zaroto: Če nam bodo Ostrogoti (sovražniki) vzeli ves kruh, bomo shirali.



# SKAVT Peter

Zapde in prigode piše: Fran Milčinski, riše: Bojevitá







# ODPRI!

... SVOJE SRCE ZA LJUBEZEN

... SVOJO DUŠO IN SPOZNAJ NOVE PRIJATELJE

... SVET S SVOJO ENERGIJO

... SVOJA USTA IN SPREGOVORI

... SVOJO GLAVO IN SI RAZŠIRI OBZORJA



## KJE?

Na Islandiji

## KDAJ?

Od 20. do 28. julija 2009

## KDO?

Evropski popotniki in popotnice

## KOLIKO?

339€

+ stroški prevoza  
+ stroški odprave

Info: [roverway@skavt.net](mailto:roverway@skavt.net)

<http://www.roverway.is>