



glasilo
skavtinja in
skavtov
ZSKSS

oktober 2011

SKAVTIC

4 ENAKRAT SKAVT -
VEDNO SKAVT

28 Imaš rad polhe?

TISKOVINA
Poštnina
plačana pri pošti
1102 Ljubljana



Foto: Jaka Maticič

Lepotica in zveri na potovalnem taboru Klana goloba Levjesrčnega, Loška dolina 1



Foto: Cirila Robič

Vitezi kralja Arturja gredo na pot preživetja, četa Slovenske gorice 1



Foto: Blaž Leban

Klan Tolmin 1 na Ptujski gori



Foto: Peter Merše

Pleme Indijancev v Kredu pri Kobaridu, četa Ljubljana 3



Foto: Mojca Hočevar

Klanovci gredo na izhod, Podvolovljek, Tržišče 1



Foto: Helena Valenčič

Na Nutelljadi smo jedli tudi sladoled z vročimi gozdnimi sadeži, četa Ilirska Bistrica 1



Foto: Helena Forte

Volčiči med vodnimi igrami, Mala Stara vas pri Grosupljem, Novo mesto 1



Foto: Tanja Perjančič

Volčiči pečejo twist, Vremski Britof, Ajdovščina-Sturje 1



Tina,
Sladkosneda lisica, redaktorica



KAZALO

klepet; aktualno

- ▶ Uvodnik 3
- ▶ Tilen Demšar 4
- ▶ Koledar 6
- ▶ Pogled nazaj 7
- ▶ Trop razpisuje 10



v vetru; odkrivajmo Slovenijo

- ▶ Svetovno srečanje mladih 11
- ▶ Izzivom naproti 13
- ▶ Ni živleja brez Veleja 14



gojzar piše svojo pot; pogled navzven

- ▶ Jamboree 2011 16
- ▶ Zunanje oblike se spreminjajo... 18
- ▶ Vseslovenski tabor ZBOKSS 20
- ▶ Francoski skavti 21



multi skavt PRAKTIK; z glavo za naravo

- ▶ Kako načrtovati pohod? 22
- ▶ Spet eno leto ... 25
- ▶ Iz česa so "telegrafstange" 28
- ▶ Imaš rad polhe?



Pobarvanka; Skavt Norris

- ▶ Zoglenel bombaž 30
- ▶ Pobarvanka 32



ropotuljica; Skavt Peter

- ▶ Mi skavti smo slovenski 34
- ▶ Skavt Peter 35
- ▶ Fotostran 36



Slika na naslovnici: Pod oviro, tabor W na Maadalenski gori, Novo mesto 1, foto: Helena Forte



MINISTRSTVO ZA ŠOLSTVO IN ŠPORT
URAD RS ZA MLADINO

Tiskovino Skavtvič izdaja Združenje slovenskih katoliških skavtinj in skavtov. Sofinancirajo: Ministrstvo za okolje in prostor, Ministrstvo za šolstvo in šport, ter Urad RS za mladino. Ulica Janeza Pavla II. 13, SI-1000 Ljubljana, tel.: 01 433 21 30, 0590 27 200, GSM: 031 210 944, 040 429 456

Prispevke za naslednjo številko Skavtviča sprejemamo na skavtic@skavt.net, fotografije pa na urska.zadel@skavt.net

Naklada: 3700 izvodov • Cena: 1,25€ • Letna naročnina: 5,22€ • Letnik: 15/4

Cingljanje kravjih zvoncev na bližnjem travniku, smrčeči skavt zraven tebe in mrzle noge v spalki. Razmišljaš. Toda že zapiska piščal, zasliši se budnica in veš, da te čaka še en nepozaben dan na skavtskem taboru. Zlezeš iz spalke, pretegneš vse svoje mišice in si pripravljen na akcijo.

Skavti, pretegnite svoje noge in roke ter se pripravite na novo skavtsko leto. Ko zaslišite budnico, bodite s starimi in novimi prijatelji, z norimi svežimi idejami, nasmehom in polni pričakovanja pripravljeni na akcijo. Prispevajte, se zabavajte, živite to noro skavtsko pot, predvsem pa bodite tukaj vedno pripravljeni služiti drug drugemu, prijatelju, sorodniku, tujcu ...

Uredništvo se opravičuje avtorju članka Izdelava bakle za razsvetlavo iz prejšnjega Skavtviča, Nabritemu sokolu, za napačno navedeno avtorstvo.

Glavni urednik: Urban Čepon
Uredniki: Barbara Medic, Sara Vidmar, Vesna Batagelj, Doroteja Černelič, Jasna Žabota, Uroš Obolnar, Urška Primožič, Eva Primožič, Petra Zalar, Urška Zadel

Redaktorica: Tina Šranc
Glavna lektorica: Neža Knapič
Lektorji: Neža Knapič, Anita Svetina, Luka Pavlin, Tjaša Brinovec, Nina Jurinčič

Ilustratoriki: Ana Resnik, Anja Japelj
Oblika in prelom: Benjamin Pezdirt, Jernej Hrovatin
Tisk: Tiskarna Povše
E-pošta: skavtic@skavt.net
Trženje: Domen Granda
trzenje@skavt.net



Intervju s

TILNOM DEMŠARJEM

USTANOVITELJ SKAVTOV, SIR ROBERT BADEN-POWELL, JE NEKOČ DEJAL: »NIKOLI NE PRELOMITE SKAVTSKE PRISEGE, TUDI KO NE BOSTE VEČ AKTIVNI SKAVTI. KO SI ENKRAT SKAVT, SI SKAVT ZA VEDNO!« TOKRAT JE NAŠ SOGOVORNIK HRABER SKAVT, KI JE S SVOJIM DEJANJEM POTRDL BI-PIJEV REK IN POSTAL ŠE EDEN IZMED MNOGIH SKAVTOV, KI SO NAM LAHKO ZA VZOR.

- ▶ Tilen, na začetku te prosim, da se na kratko predstaviš, ker te najbrž veliko skavtov še ne pozna. Kaj te je navdušilo za skavte?

Sem iz Škofje Loke, 32 let star oče sina Erazma, poročen s skavtinjo Mašo. Moje skavtsko ime je Zamišljeni oven, v steg Škofja Loka 1 pa sem se vključil pred skoraj dvajsetimi leti. Brat je namreč v Ognjišču prebral članek o skavtih in vse je bilo tako oh in sploh, da smo tudi mi to želeli poizkusiti. In tako smo se ministranti zbrali v skupinico. Zares se je pri nas sicer začelo malce kasneje, 1991. s PP, jaz pa sem se naslednje leto priključil IV. Nato so sledila lepa leta v vejah in voditeljstvo, ko pa sem se začel zavedati odgovornosti voditelja do otrok (kaj pa če se zgodi to in to ...) in začel hoditi v službo, sem pred petimi leti končal aktivno vlogo v stegu.

- ▶ Ti je kakšen dogodek iz skavtskega življenja ostal posebno v spominu?

Sedaj, ko je SDM v Madridu, se spomnim našega potovalnega tabora na SDM v Parizu, ko smo italijanske skavte učili slovenščine, kako se lovi kobilice ter kako se umiti na namakalnih poljih.



- ▶ Si se pri skavtih naučil česa, kar ti pride prav tudi sedaj; v službi, družini?

Organizacije, odgovornosti, vere, odnosov ... V bistvu res ni fraza, da je skavtstvo način življenja, ker dejansko iz tega črpaš in postane del tebe.



- ▶ Pred kratkim se je na vaši ulici v Škofji Loki zgodila nesreča. Starejša gospa je v hiši padla in si zlomila nogo ... Tako je ležala dva dni in si ni mogla pomagati. Zgodba bi se tragično končala, če ne bi prišel ti. Kako si ugotovil, da je z gospo nekaj narobe?

Ta gospa mi je povedala, da je dobra dva dni, ko je noč in dan ležala na trebuhu (in se ni mogla premakniti, ne jesti ne piti), molila in rotila Boga. In Bog deluje. Ker si sicer ne znam zamisliti, zakaj sem postal pozoren na pošto, ki se je nabrala v vratih. Nato sem povprašal sosede, ali jo je kdo videl, klical sem tja po telefonu in ker ni bilo odgovora, sem šel skupaj z očetom pozvonit in trkat po oknu. Že sem se mislil obrniti in se vrniti zvečer, da bi videl, ali gori luč (ta ji je sicer od nočnega padca gorela ves čas), ko sem zaslišal slaboten klic na pomoč.

- ▶ Kako si se prebil v hišo in kako si ukrepal, ko si bil enkrat notri? Ti je kdo pri vsem pomagal?

Šel sem po lestev in jo skozi okno nagovoril ter ji zagotovil pomoč. Skozi zadnjo lino od stranišča sem se »zbasal« v hišo in našel gospo na tleh le meter stran od telefona, ki ga

ni mogla doseči. Najprej sem prejel navodila, kako naj zalijem rože :), nato je povedala, da jo boli noga. Ker je nisem upal premikati, da ne bi naredil večje škode, sem poklical rešilca in ti so jo odpeljali ter jo nato operirali. Nadaljnje ukrepanje je bilo pospravljanje in pranje stanovanja s sestro Marijo Selak, tudi skavtinjo.

- ▶ Kaj te je pri dogodku najbolj pretreslo in kaj ti bo najbolj ostalo v spominu?

Pretresla me je moč njene molitve, dokaz, da nas Bog ne pušča samih, čeprav nam daje preizkušnje.

- ▶ Kaj bi rad sporočil našim skavtom kot popotnico na njihovi skavtski poti?

Večkrat si v mislih ponovite skavtske zakone, obljubo in molitev, da boste kvalitetnejše živeli. Skavtom sporočam, da imejte srečanja v naravi, da jih ni čez skavtinje (pomaga kitara), voditeljem pa izrekam zahvalo za trud pri vzgoji mladine.

Za konec še moj dodatek. Enkrat skavt – vedno skavt. Nismo skavti samo takrat, ko imamo za vratom rutico. Skavti smo vedno, ko smo pripravljeni narediti nekaj dobrega in priskočiti na pomoč ljudem v stiski. Imejmo odprte oči. Priložnosti za dobra dela ne manjka.

Urška Primožič, Iznajdljiva koala, Škofije 1

OKTOBER

4	torek	Svetovni dan varstva živali
5	sreda	Mednarodni dan učiteljev
6	četrtek	ŽVN2
7	petek	ŽVN2
8	sobota	ŽVN2; Srečanje za stegovodje
9	nedelja	ŽVN2
10	ponedeljek	Svetovni dan duševnega zdravja Če je zunaj še toplo, pojdi s prijateljco/prijateljem na sladoled. Če je pa hladno, pojdi na vroč kakov ali vročo čokolado. ☺
11	torek	Poglej si članek v rubriki <i>Skavtsvo v praksi</i> .
12	sreda	Pojej banano.
13	četrtek	Skavtska akademija – program Voditelj 1. del
14	petek	Skavtska akademija – program Voditelj 1. del, Jakec 2011
15	sobota	Skavtska akademija – program Voditelj 1. del, Jakec 2011
16	nedelja	Skavtska akademija – program Voditelj 1. del, Jakec 2011
17	ponedeljek	Leta 1979 dobi Mati Terezija Nobelovo nagrado za mir.
18	torek	V knjižnici si izposodi dobro knjigo in jo preberi do konca tedna. Že znaš pripraviti jabolčni čaj? Jabolka opereš, jim odstraniš pečke in narežeš na večje kose. Daš jih v lonec, preliješ z vodo, dodaš nekaj klinčkov (4 kosi za 3 jabolka) in pustiš vreti 30 min. Nato precediš in ponudiš.
19	sreda	Svojim prijateljem skavtom na naslednjem srečanju povej nov vic.
20	četrtek	Leta 1573 je bila uvedena poštna zveza med Ljubljano in Gradcem.
21	petek	Pojej tortico.
22	sobota	Leta 1908 je bila ustanovljena Slovenska Filharmonija.
23	nedelja	Reši pobarvanko na strani 32.
24	ponedeljek	Polepšaj dan nekemu, ki je osamljen.
25	torek	<i>Dobro srce je vir veselja, saj vse v njegovi bližini oživi v nasmehih.</i> (W. Irving)
26	sreda	TŠ Trener
27	četrtek	TŠ Trener
28	petek	TŠ Trener
29	sobota	TŠ Trener
30	nedelja	TŠ Trener
31	ponedeljek	Dan reformacije, TŠ Trener

NOVEMBER

1	torek	Praznik vseh svetih, TŠ Trener
2	sreda	Privošči si dobro čokolado. ☺
3	četrtek	Naredi pet počepov.

4	petek	<i>Zmeraj bodi nekoliko bolj prijazen, kot je treba.</i> (J.M.Barrie)
5	sobota	Nauči se narediti nov voz. 🚗
6	nedelja	Reši križanko v Družini.
7	ponedeljek	Pomagaj mami.
8	torek	Ta dan preživi brez računalnika.
9	sreda	Ti bo danes uspelo brez televizije? ☺
10	četrtek	Pojdi v kino.
11	petek	Če je lepo vreme, pojdi popoldne kolesarit.
12	sobota	Svet Združenja
13	nedelja	Svet Združenja
14	ponedeljek	Nekomu podari rožico.
15	torek	<i>Kadar slepec nosi šepavca, gresta oba naprej.</i> (švedski pregovor)
16	sreda	Poskusi prižgati ogenj samo z eno vžigalico!
17	četrtek	24 let nazaj je izšel prvi zvezek Enciklopedije Slovenije.
18	petek	Državna srečanja voditeljev
19	sobota	Državna srečanja voditeljev
20	nedelja	Državna srečanja voditeljev
21	ponedeljek	Namesto da se pelješ, pojdi peš.
22	torek	Nauči se novo pesmico.
23	sreda	Dan Rudolfa Maistra. Dan v spomin na borca za severno mejo obeležujemo od leta 2005.
24	četrtek	V Skavtici si preberi članek o Madridu. <i>Kadar človek stori dobro delo, ne da bi mu bilo treba, se Bog ozre navzdol, se nasmehne in pravi: »Že samo za ta trenutek je bilo vredno ustvariti svet.«</i> (Talmud)
25	petek	Za večerjo si privošči zdrav sendvič (z veliko zelenjave).
26	sobota	Pri maši bodi pozoren na Božjo besedo.
27	nedelja	Pri maši bodi pozoren na Božjo besedo.
28	ponedeljek	Danes posveti eno uro več učenju za šolo.
29	torek	Poglej si kakšen dober film.
30	sreda	<i>Dobrota je zlata veriga, ki povezuje človeštvo.</i> (J.W. Goethe)

DECEMBER

1	četrtek	Svetovni dan boja proti aidsu
2	petek	Pomagaj doma.
3	sobota	Pojdi na obisk k babici ali kakšnemu drugemu sorodniku.
4	nedelja	Preberi Mladi val v Družini.
5	ponedeljek	Vsak teden se nauči en nov akord za kitaro, da jo boš do naslednjega poletnega tabora obvladal. ☺
6	torek	Danes goduje Sv. Miklavž.
7	sreda	Nasmehni se!
8	četrtek	Nasmelj še koga drugega!
9	petek	<i>Kdor se zadnji smeje, se najslejše smeje.</i>
10	sobota	Sprejem LMB na Dunaju

Barbara Medic, Zagnana lisica, Idrija 1



»POGLED NAZAJ ...

... na poletje 2011«

Kot vsako leto je bilo tudi letošnje poletje zaznamovano s številnimi tabori. V naši (še vedno) sveži rubriki *Pogled nazaj* vam predstavljamo nekaj utrinkov oziroma vtisov s tečajev za vodnike in tabornih šol, ki so se zgodili v letošnjem poletju in so naše bodoče vodnike in voditelje ter druge skavte obogatili z novimi znanji in tudi z novim zagonom, s katerim bodo na polno začeli novo skavtsko leto. V teh poletnih dneh se je seveda zgodilo še veliko drugih stvari, kot na primer svetovni Jamboree na Švedskem, o ka terem si lahko kaj več prebereš na strani 16 in Svetovni dan mladih v Madridu, na katerega so se odpravili tudi slovenski skavti. O tem pa si lahko prebereš na strani 11.



»Tzv je bil zelo fajn, to bi moral vsak skavt vsaj enkrat doživeti. :) Takoj bi šla nazaj!«

Lucija Tolar, Železniki 1, TZV 2 (30. julij–5. avgust)

Voditelji, ne pozabite!

Srečanje za stegovodje	8. oktober
TŠ trener	27. oktober do 1. november
Svet Združenja	12. in 13. november (gosti primorska regija)
Državna srečanja	19. in 20. november
Sprejem LMB na Dunaju	10. december
Regijski sprejemi LMB	11. december
Dan spomina	22. februar
SKUTR vikend	24.–26. februar
Svet Združenja	10. marec
Državna srečanja	17.–18. marec
Strateški svet	23. junij
Roverway	20.–28. julij
Tabor voditeljev	5.–11. avgust



»S TZV-ja mi je v spominu ostalo veliko dogodkov, igre, skupno učenje, surov krompir in vsi, ki ste bili tam. Všeč sta mi bila tudi postavitev tabora in pot preživetja (hočmo več blata!!). Itak pa je brez veze govorit, kaj je bilo dobro, ker je bil cel TZV najboljši.«

Klara Babnik, LJ 4, TZV 2 (30. julij–5. avgust)



»Od metode sem pričakoval veliko, dobil še več. Bilo je nepozabno!«

Jan, Novo mesto 1, TŠ Metode IV 1 (25.–30. julij)

»Tzv 3 je bila najboljša izkušnja v poletju 2011. Najboljš je bila pot preživetja in seveda zabavni večeri, saj smo se nasmejali do solz.«

Nežka Španovič, Koroška 1, TZV 3 (16.–22. avgust)

»Tzv 3 letos poleti je bil najboljši skavtski tabor, velik smo pel, delal, hodil, se smejal ... Pojedli smo tudi veliko številno takšnih in drugačnih juh.«

Neža Kokalj, Litija 1, TZV 3 (16.–22. avgust)

»Naši želodki so na taborni šoli zrastle v mogočne hraste in se zelo povezali med sabo. Komaj že čakajo, da se skavtsko leto začne, ko bodo znanje, navdušenje in ideje uporabili pri svojem delu v veji.«

Želva U, Celje 2, TŠ Metode W (1.–6. avgust)

»Enkratno, nepozabno, moraš doživeti.« :D

Janez Zabret, Kamnik 1, TZV 2 (30. julij–5. avgust)

»Ja guuuuud! ☺ Nepozaben, super druper teden, poln smeha, z enormnimi količinami uporabnega skavtskega znanja ter norimi dogodivščinami, kjer so se stkale nove vezi prijateljstva in smo postali srečna volčja družina. Življenje je lepše, če si skavt!«

Valentina Bizjak, Krško 1, TŠ Metode W (1.–6. avgust)





»Na TŠ smo spletili nekatera prekrasna poznanstva in celo prijateljstva. Stari volkovi so zadeli žebljico na glavico. Jokat sm se začel, ko sm mogu it.« 😊

Klemen Čretnik, Mozirje 1,
TŠ Metode VV (1.–6. avgust)



»Metode so ble TOP! Najjači voditelji in udeleženci. Verjetno je to, da nas je bilo samo 14, zelo pripomoglo k temu, da smo se tako povezali. Po Metodah smo se že srečali, načrtujemo pa že novo druženje. Z največjimi pričakovanji že čakamo na tabor voditeljev, kjer se bomo po vsej verjetnosti vsi ponovno srečali.«

Luka Mejač, LJ 5, Srčkani Merjasec, TŠ Metode IV 2
(25.–30. avgust)



»Nepozabne izkušnje in nore dogodivščine z novimi ljudmi. S prijatelji, za katere se ti zdi, da jih poznaš že dolgo. Pa vendar so nekateri dodali košček tvoji sestavljanki ravno na tej poučni in zabavni taborni šoli.«

Tjaša Sušín, Krško 1, TŠ Metode IV 2 (25.–30. avgust)

»Metode so ble nepozabne. To je 6-dnevni žur, kjer spoznaš nove ful fajne ljudi in hkrati se ti v možgane naseljujejo znanje, izkušnje in pa zvrhan koš novih iger.«

Teja Černe, LJ 4, Preudarna tigrica, TŠ Metode IV 2 (25.–30. avgust)

Zbrala in uredila Barbara Medic,
Zagnana lisica, Idrinja 1





Trop za promocijo razpisuje

Na strateškem svetu 2011 v Kočevskem Rogu in kasneje pri oblikovanju nove vizije ZSKSS smo ugotovili, da potrebujemo novo celotno strategijo pri komuniciranju z zunanjimi javnostmi. Del te strategije je lahko tudi logotip, ki ga ZSKSS nima.

Vsem skavtom poznana lilija in deteljica, **naš skavtski znak**, že več kot 20 let zaznamuje naša skavtske kroje, zastave, pečat in druge simbole naše organizacije. Je temelj naše skavtske zavesti in identitete in bo to seveda tudi ostal. Na simbolni ravni ga lahko primerjamo s slovenskim grbom. Elementi našega skavtskega znaka pa navzven niso prepoznavni. Novinarjem, podjetjem in posameznikom ne sporoča veliko, saj naše simbolike ne poznajo. Zaradi nerodne oblike in barvnih kombinacij pa ga je tudi težko uporabiti na tiskovinah in vezenjih ter v sodobnejših medijih.

V tropu za promocijo zato preizkušamo idejo, da bi na dopisnih listih, spletnih straneh, promocijskih letakih in v komunikaciji z zunanjo javnostjo uporabili promocijski **logotip**. (Primerjalno - Republika Slovenija ima svoj grb (znak), pri zunanji komunikaciji pa uporablja logotip "I feel Slovenia".)

Obseg natečaja

Dodatni promocijski logotip Združenja slovenskih katoliških skavtinj in skavtov naj vsebuje besedo **SKAVTI**, kot prepoznaven skavtski simbol pa se uporabi **skavtska rutka**. Ob logotipu naj se predvidi še opcijska uporaba našega gesla »**VEDNO PRIPRAVLJENI!**«.

Razpisni pogoji

Logotip naj bo enostaven in sporočilen. Izdelan mora biti v enobarvni (tj. črno-beli), sivinski in večbarvni različici. Vse tri različice morajo biti oddane v elektronski, vektorski, nezaklenjeni obliki, primerni za nadaljnjo obdelavo. Poleg logotipa naj bo v ločeni datoteki pripeta še pisava, uporabljena v podobi. Po želji lahko sodelujoči doda tudi tekstualno datoteko s kratko razlago svoje ideje. Od sodelujočega pričakujemo tudi pripravljenost na nadaljnje sodelovanje s tropom za promocijo.

Tehnični pogoji

Prijave na natečaj se vloga elektronsko, in sicer na e-naslov top@skavt.net. V e-pošti s pripeto datoteko (če je datotek več, naj bodo stisnjene v eno mapo) mora biti navedeno ime, priimek, skavtsko ime, GSM številka, e-pošta, naslov in steg oz. skavtska skupina sodelujočega. Članstvo v ZSKSS ni pogoj za sodelovanje.

Pravila izbora

Zbiranje vlog bo potekalo do 31. 10. 2011 do polnoči. O izidu razpisa bo odločil Trop za promocijo. Trop se lahko odloči, da bo uporabil le del predloga ali pa da bo uporabil več primernih oz. nobenega prispelega predloga. Z izborom na natečaju logotip še ne bo stopil v veljavo. Dodatni promocijski logotip bo del celotne promocijske podobe ZSKSS, ki jo pripravlja Trop za promocijo in jo bo dokončno potrdil izvršni odbor ZSKSS.



NA SVETOVNEM SREČANJU MLADIH



Madrid, glavno mesto Španije, je v tednu od 15. do 21. avgusta 2011 gostil nepopisno množico ljudi. Mladi smo kar drli z vseh koncev sveta, da bi si ogledali mesto in skupaj pričakali enega najbolj slovesnih trenutkov – nedeljsko mašo s papežem. Si predstavljate, da je bilo pri maši skoraj dva milijona mladih?

Večina nas je romanje v Madrid začela z dnevi po vseh škofijah Španije, naša skupina je bila nastanjena v Kartageni, na jugovzhodu ob morju. Tam so nas domačini sprejeli v svoje domove za pet dni ter nam vsak dan pripravili zanimiv program. V teh dneh smo spoznali pravo špansko življenje, okusili njihovo tradicionalno hrano ter občutili vročino zraka in svežino morja. Po teh čudovitih dneh so nas

»naše« družine s solznimi očmi pospremile na avtobuse, ki so nas odpeljali v Madrid.

Tam se nas je zbralo skoraj 900 mladih Slovencev. Vsak dan smo imeli skupno katehezo s škofom Jurijem Bizjakom, ki nas je vse navdušil s svojim optimizmom in dobro voljo. Tako smo tudi z veseljem sodelovali pri vsakodnevni sveti maši, pri kateri smo polni energije prepevali in slavili Boga. Popoldne je vsak odšel po svoje, kajti domačini so pripravili res veliko festivalov za mlade, predavanj, iger, koncertov, delavnic ... za vsakogar se je





kaj našlo. In tako je prišel četrtek in z njim papež. Ulice so bile nabito polne mladih, ki smo vzklikali v en glas : »Viva el papa!« V petek smo imeli križev pot skupaj s papežem. Vsak izmed nas je sodeloval v svojem domačem jeziku in v užitek je bilo poslušati toliko različnih besed, pa vendar so vse govorile enako.

V soboto smo se odpravili na letališče Cuatro Vientos, kjer se nas je drenjalo vseh 2 milijona romarjev. Zvečer smo imeli vigilijo, med katero je bila nevihta, za katero ste vsi slišali. Nam ni bilo nič hudega, saj je trajala približno 10 min, je pa res, da so bili močni sunki vetra. Tako je veter papežu odpihnil kapo in podrl šotor s hostijami, da smo bili v nedeljo brez obhajila. Vendar ni nič pokvarilo našega veseliga razpoloženja. Spali smo na tleh na letališču, kar je bila svojevrstna izkušnja. V vročini naslednjega dne smo imeli slovesno zaključno mašo in po njej nam je papež razkril, kje bo svetovni dan mladih 2013 – Rio de Janeiro, Brazilija. To so bile res čudovite počitnice in nepozabna izkušnja. Zdaj pa že komaj čakamo naslednjega – se vidimo čez dve leti v Riu!

Jelka in Jurij Žnidersič, Multi želva in Elektro želvak, Brežice 1



IZZIVOM NAPROTI ...

**SPOMLADI SMO SPREJELI NOV
VZGOJNI NAMEN, S KATERIM
ŽELIMO V NASLEDNJIH LETIH
POZITIVNO VPLIVATI NA
VZGOJO MLADIH SKAVTINJ IN
SKAVTOV, KI SO NAM ZAUPANI.**

V ZSKSS bomo v letih 2011 do 2014 razvijali ustvarjalnost in pobudništvo.

V naslednjih treh letih bomo izpostavili ustvarjalnost in pobudništvo kot eno od temeljnih skavtskih vrednot. K uresničevanju vzgojnega namena bomo prispevali tudi z novim načinom dela voditeljev, ki bo na osrednje mesto postavilo samostojnost, ustvarjalnost in pobudništvo članov.

Koliko voditelji delamo sami, koliko pa sodelujemo s svojimi skavti? Ali izvajamo osebno napredovanje? Ali imajo naši člani možnost za osebno napredovanje? Kako bi lahko osebno napredovanje in spremljanje izboljšali? Koliko časa voditelji namenimo lastnemu napredovanju?



... z novim vzgojnim namenom



S takšnimi vprašanji lahko na načrtovanjih preverite, koliko ste že do sedaj upoštevali in izvajali **novе smernice za skavtsko leto 2011/12:**

1. SKAVTSTVO JE PROSTOR, KJER SE ČLANI ČUTIJO SPREJETE IN IMAJO PRILOŽNOST RAZVIJATI SVOJE SPOSOBNOSTI.
2. **VODITELJI RADI PREŽIVLJAMO ČAS S SVOJIMI SKAVTI IN IMAMO VESELJE DO VODENJA.**
3. ČLANI SOUSTVARJAJO PROGRAM V VEJAH IN STEGU.
4. **VODITELJI SE ZAVEDAMO POMENA OSEBNEGA NAPREDOVANJA – OSEBNEGA IN SKAVTOV, KI SO NAM ZAUPANI.**
5. **VODITELJI PRI VZGOJI IZVAJAMO OSEBNO NAPREDOVANJE VSEH ČLANOV.**
6. **VZPOSTAVLJEN IMAMO SISTEM EVALVACIJE VZGOJNEGA DELA IN NJEGOVIH UČINKOV.**

Smernice naj vam bodo v pomoč pri načrtovanju dela v stegu in veji ter nenazadnje vaših osebnih načrtov. Želimo, da smernice po svojih zmožnostih vključite v svoje delo.

Obenem pa vas, voditelje – motor ZSKSS, prvič uradno obveščamo, da pripravljamo **3. tabor voditeljev ZSKSS**, ki bo potekal med **3. in 11. avgustom 2012**. Na ta dogodek se boste začeli pripravljati januarja 2012, do takrat pa vas vabimo, da se udeležite državnih srečanj za voditelje vej in stegovodje ter budno spremljate skavtske informacijske kanale.

Ob začetku novega skavtskega leta vam želimo sporočiti, da se bomo v duhu novega vzgojnega namena trudili tudi vam, voditeljem, puščati dovolj prostora za vašo ustvarjalnost, pa tudi čas, ki si ga vzamete za svoje skavte. Ta čas, tudi če preprosto samo pomeni biti z njimi, je zelo pomemben!

Bodite kar najbolje pripravljene služiti! Poverjeništvu za program

Povzela Doroteja Černelič, Skrbna želva, Brežice 1





Ni živleja BREZ VELEJA!

TAKO SE GLASI NASLOV ENE IZMED PESMI SLOVENSKEGA RAPERJA - 6PACK ČUKURJA -, KI JE DOMA PRAV TAM, V VELENJU! ZA VELENJE SI GOTOVO ŽE SLIŠAL. NAVSEZADNJE JE TO 5. NAJVEČJE MESTO V SLOVENIJI, TAKOJ ZA LJUBLJANO, MARIBOROM, CELJEM IN KRANJEM. KAJ PA POLEG TEGA ŠE ZNAŠ POVEDATI O VELENJU? »HM ... JE NEKJE BLIZU CELJA ... ??« NE PRAV DOSTI, KAJNE? ZATO PA OBSTAJA RUBRIKA ODKRIVAJMO SLOVENIJO, HA. ☺ V TOKRATNI ŠTEVILKI TE VABIM NA KRATEK IZLET PO VELENJU. SI ZA? PA GREVA ...



Velenje leži v Savinjsko-Šaleški regiji, ki je na zahodu Štajerske. Ja, Velenje spada pod Štajersko!

Kljub temu da mnogi pravi Štajerci (toti, ki tak govorijo) to radi zanikajo. Skozenj teče reka Paka, ki je napajala polja pridnih kmetov, ki so se v času, ko Velenja še ni bilo, trudili in obdelovali zemljo v Šaleški dolini. Delo je potekalo pod budnim očesom plemstva, ki je živelo po mnogih gradovih, ki obkrožajo Velenjsko (ali Šaleško) dolino. Gradovi so vidni še danes, četudi jih je zob časa že dodobra načel. Najbolj znana sta Šaleški grad, ki ponosno stoji nad tunelom na glavni cesti, ter Velenjski grad, ki je hkrati tudi največji grad v Šaleški dolini. V njem je tudi muzej z

nekaterimi srednjeveškimi ekspozicijami ter različnimi zbirkami, ki se redno menjajo, ter osrednje dvorišče, kjer potekajo kulturne prireditve. Naj omenim še, da imamo pod gradom tudi smučarsko skakalnico.

Da bi odkrili začetek samega mesta Velenje, pa moramo pogledati globoko pod zemljo ... tu se namreč skrivajo neznanske količine *lignita*, to je vrsta rjavega premoga, v katerega so prvič zavrtili že leta 1875. Današnje meritve kažejo, da je to največje nahajališče premoga v Sloveniji in eno izmed najdebelejših na svetu. Gromozanske zaloge premoga so pridni rudarji dolga leta kopali in odnašali na površje ter tako pomagali Velenju, da se je razvilo in postalo pomemben faktor v slovenskem gospodarstvu. Do danes so izkopali že 220 milijonov ton lignita. Kar dosti, ne? ☺



S pomočjo termoelektrarne Šoštanj Velenje tako prispeva kar tretjino elektrike, ki jo uporabimo v Sloveniji.

Vendar ima obširno izkopavanje posledice tudi na površju ... Zaradi posedanja se je površje ugreznilo in vdolbine, ki so nastale, so se napolnile z vodo. Tako imamo v Velenju tri umetno nastala jezera: Škalsko, Velenjsko ter Šoštanjsko/Družmirsko. A jezera poleg tega, da so povzročila nujno preselitev nekaj vasi prebivalcev, ne predstavljajo večjih težav – še več, med prebivalci Velenja so dobrodo-

sem jih kdaj okusil. Ne hecam se! Pridite in se prepričajte.

Naša skavtska skupina, Velenje 1, ki je hkrati tudi edina velenjska skavtska skupina, deluje v krajevni skupnosti Šalek, ki je od samega središča Velenja rahlo odmaknjen. Tako nam je, čeprav živimo v petem največjem slovenskem mestu, narava blizu in skavti to s pridom izkoriščamo. Radi zahajamo v gozdove, ki obkrožajonašokotlino, ali osvojimo



šla osvežitev med poletjem, kjer se lahko kopajo, jadrajo, ribarijo ali se sončijo, pozimi pa se spremenijo v velikansko zaledenelo površino, na katero ljudje radi odhajajo drsat. Jezera, sploh Družmirsko, se zaradi izkopavanja še danes večajo, a njihova rast je nadzorovana in usmerjena.

Velenje je ob veliki pridelavi premoga hitro raslo in se razvijalo. Mnogi ljudje so prišli v Velenje iskat službo in tukaj našli tudi svoj dom. Tako se je pojavilo vedno več hiš ter kasneje blokov. Danes je Velenje že kar veliko – imamo 34.140 prebivalcev in število vsako leto raste. Raste tudi število drugih objektov – imamo kar nekaj nakupovalnih centrov, kulturni dom, več osnovnih šol, šolski center z gimnazijo, nekaj cerkva, več otroških in športnih igrišč (med drugim tudi stadion) ter celo lasten, velenjski kino. U! Da ne pozabim – v Velenju se dobi najboljši sladoled, kar

vrh kakšnega griča, ki jih tudi ne manjka. Zaradi razgibanega terena, ki obkroža mestno jedro, pa je primernih tabornih prostorov žal le malo ... Kriv je tudi promet, ki v Velenju predstavlja kar precejšnjo motnjo. Morda bi se malo dlje, nekaj kilometrov stran od Velenja, našel kakšen primeren prostor – na primer Sv. Križ nad Belimi Vodami. Je pa v Velenju oziroma njegovi okolici kar nekaj večnamenskih domov ali župnišč (Vinska Gora, Ponikva pri Žalcu), kjer so skavti dobrodošli in celo zaželeni. Bolj kot za stacionarni tabor je torej Velenje primerno za nekajdnevne izhode, izlete po okoliških hribih in igre, kot je roverček.

Tako. Upam, da ti je tole besedilo vsaj malo razširilo obzorje. Če pa te je morda zamikalo, da si Velenje ogledaš še sam ali s skavtsko skupino – velenjski skavti smo veseli vsakršnega obiska, zato le povej, če se boste s skavti potepali po naših krajih. Velenje vabi.

Gasper Kvartič, Zabavni kozorog, Velenje 1



Preprosto skavtstvo – JAMBOREE 2011



40.000 ljudi in en sam cilj

V zadnjih julijskih in prvih avgustovskih dneh je na jugu Švedske potekal že 23. svetovni Jamboree, tabor skavtov s celega sveta. Tudi slovenski skavti smo se z vlakom, avtobusom, letalom, kombijem ... odpravili v Rinkaby, da bi izkusili čar mednarodnega skavtstva. Na začetku je prav zanimivo in nenavadno, ko vidiš Afroameričane, Indijce, Američane, Malezijce, ki hodijo proti tebi in ti stiskajo roko v pozdrav. Skavti res združujejo. Ni političnih in verskih meja. 40.000 ljudi s skavtsko rutico okoli vratu in enim samim ciljem – preprosto skavtati!

Kaj vse ponuja Jamboree?

30.000 udeležencev se je vsak dan udeležilo raznih delavnic. Lahko so se odpravili na pot preživetja, v lesen zabavišni park, verski center, vas globalnega razvoja ali pa so se udeležili spontanosti – od cirkusa, ŽVN-delavnic do lednega plezanja. Kuharji so se odpravili tudi v trgovino, kjer so dobili sestavine za obroke, ki so jih sami kuhali na plinskih gorilnikih. Organiziran je bil tudi »Camp in camp« – udeleženci so se odpravili na različne konce Švedske, kjer so spoznali lepote švedske narave in se družili s švedskimi skavti. S tabornega prostora je bil organiziran tudi prevoz do bližnje plaže. Na dan festivala kultur je taborni prostor postal še posebej pisan – kroje





so zamenjale narodne noše, skavtski jedilnik pa so nadomestile nacionalne specialitete.

Brez osebja ne gre

Da skavtstvo deluje na prostovoljstvu, se je pokazalo tudi na tem Jamboreju. Poleg 1000 organizatorjev je za izvedbo programa poskrbelo 9000 članov mednarodnega osebja z vsega sveta, ki so večji del dneva preživeli delavno. Nekateri so skrbeli za smeti, drugi za hrano, delavnice, varnost, prevoze, medije ... V prostem času so se lahko odpravili v »center« na Trg 4 letnih časov, zapravljali v Jamboree trgovini ali se povzpeli na ploščad 40 m visokega stražnega stolpa.

Sem skavt in sem ponosen na to!

Seveda niso manjkali tudi veličastni dogodki v glavni areni. Vrhunec otvoritvene slovesnosti je bil mimohod zastav vseh držav udeleženk. Na zaključni ceremoniji je svoj pečat pustil švedski kralj. Svoj nagovor je začel z besedami: »Pozdravljeni skavti! Sem skavt in sem ponosen na to. Tudi vi, ki ste tu, in vsi skavti v vaših državah bi morali biti ponosni na to, da ste skavti!«

Za vse, ki ste letošnji Jamboree zamudili, lahko začnete polniti šparovčke za naslednji Jamboree, ki bo leta 2015 na Japonskem, do takrat pa ostanite ponosni in preprosto – skavtajte!

Ana Grahor, *Ambiciozna čl. ribica, AŠ1*



Zunanje oblike se spreminjajo, VREDNOTE PA NE (2. del)

**PRIHODNJE LETO BO MINILO 90 LET OD NASTANKA PRVIH SKAVTSKIH
SKUPIN V SLOVENIJI, OKTOBRA LETOS PA BO 60-LETNICA ROJSTVA
SKAVTSKEGA GIBANJA MED SLOVENCİ, KI KOT NARODNA MANJŠINA
ŽIVIJO V ITALIJI IN SLEDIJO BADEN-POWELLOVIM IDEALOM V
OKVIRU SLOVENSKE ZAMEJSKE SKAVTSKE ORGANIZACIJE.**

Prve obljube so bile šele 20. junija 1954, ker je bil Trst takrat del Svobodnega tržaškega ozemlja in so si ustanovitelji zaman prizadevali, da bi svetovno skavtsko vodstvo ob italijanski uradno priznalo tudi novo slovensko organizacijo. Potem pa je življenje polno steklo, ne glede na uradna priznanja. Kmalu je bilo na Tržaškem deset čet izvidnikov, na jurjevanju 25. aprila 1959 so obljubili prvi volčiči, oblikovala pa se je še prva skupina roverjev. Ker je bila takrat to edina avtohtona slovenska skavtska organizacija, so morali voditelji za izrazoslovje, pesmi, oblikovanje obljube, zakonov in molitve, za metodo, revije in knjige, šolanje voditeljev ter ostalo računati le na svoje moči in se zgledovati pri italijanskih ter drugih organizacijah.

Spomladi 1959 se je za skavtsko gibanje navdušil duhovnik Jože Prešeren (1909–92). Vključil se je v moško organizacijo in s skupino učiteljic (najbolj delavni sta bili Vera Lozej in Ljuba Smotlak) ustanovil samostojno organizacijo Slovenske tržaške skavtinje. Prve obljube so bile 29. junija 1959, poleti je bil prvi tabor na Ukovski planini. Prešeren je postal prvi duhovni vodja in

je med drugim kasneje objavil *Skavtski priročnik* (1963) in molitvenik *Kažipot* (1983). Vera Lozej (1922–2009) je prevzela službo prve glavne voditeljice. Najmlajše članice, takrat imenovane Veverice, so imele prve obljube leta 1960, prvi prestop popotnic pa je bil leta 1970.

Leta 1963 je nastal prvi vod skavtinj na Placuti v Gorici, vendar je kmalu zamrl. Fantje so se v Gorici začeli zbirati 14. junija 1964. Nastala je samostojna organizacija Slovenski goriški skavti. Med ustanovitelji sta bila prvi duhovni vodja Kazimir Humar (1915–2001) in prof. Martin Kranner (1918). Goriške skavtinje so potem na novo nastale leta 1967 v Števerjanu in spet ustanovile svojo organizacijo Slovenske goriške skavtinje. Prva načelnica je bila

Maša v kraški jami na tečaju za vodnike leta 2003.





bolničarka Alenka Terčič (1930), prvi duhovni vodja Oskar Simčič (1926).

Za razvoj skavtskega gibanja na Goriškem imajo zasluge tudi tržaški bratje in sestre, a kot se rado zgodi, je hotel biti v letih odraščanja vsakdo čim bolj samostojen. Tudi v letih pred ustanovitvijo ZSKSS so se poznali vplivi in sodelovanje iz slovenskih skavtskih vrst v Italiji, zlasti iz Gorice.

Vse štiri slovenske skavtske organizacije v Italiji so občasno sodelovale. Ko so stopile v bolj zrela leta, so se postopoma zblizale, opustile po spolu ločeno vzgojo in se leta 1976 združile v Slovensko zamejsko skavtsko organizacijo.

V tistem letu so imeli roverji in popotnice tudi delovne tabore na potresnem območju v Benečiji, od 20. julija do 1. avgusta 1976 pa je bil na vrsti I. slovenski zamejski jamboree v kraju Pinedo (Pordenon: daleč od potresnega območja!). Na njem je bilo 5 podtaborov: izvidniki iz Trsta, vodnice iz Trsta, izvidniki iz Gorice, vodnice iz Gorice, izvidniki s Koroške, skupno 200 udeležencev v 24 vodih s 70 šotori.

Sledili so zamejski jamboreeji v Logu pod Mangartom (1979), Globasnici na Koroškem (1984), Čezsoči (1995), 5. jamboree pa je bil leta 2006 v Terski dolini (Videmska pokrajina). Na njem so sodelovali tudi člani ZSKSS.

Če upoštevamo, da so imeli predvojni skavti štiri »župne tabore«, zamejski skavti pa pet jamboreejev, bi se lahko pravzaprav prvi slovenski skavtski jamboree («Norost, ki deluje», Želumlje 2008), ki so se ga udeležili tudi zamejski skavti, ponašal z višjim vrstilnim številnikom ...

Na jamboreeju v Terski dolini se je rodila tudi prva skupina zamejskih odraslih skavtov.

Značilnosti SZSO

Prvi deželni občni zbor SZSO je bil šele deset let po združitvi, 14. decembra 1986, ko so odobrili obsežna skupna pravila. V njih piše, da je Slovenska zamejska skavtska organizacija mladinska vzgojna organizacija, ki deluje po načelih svetovnega skavtskega gibanja in je politično neodvisna. Člane vzgaja v duhu katoliške vere, v zvestobi narodni in jezikovni pripadnosti, čutu odgovornosti do družbe, prijateljstva med narodi, spoštovanja narave, po metodi samovzgoje in koedukacije.

Ker je za Slovence, ki živijo kot manjšina v Italiji, ne le verska, temveč tudi narodna pripadnost, ki je v matični Sloveniji samoumevna, vsakodnevna izbira, je pri SZSO skrb za jezik in narodno zavest posebno poudarjena. To pa seveda ne pomeni kakega zapiranja vase, saj je prišlo do zelo koristnih stikov in medsebojne bratske pomoči. Vodstvu SZSO in ZSKSS sta 11. aprila 1999 podpisali spomenico o sodelovanju, leta 2000 pa je bila podpisana še spomenica o sodelovanju med SZSO in italijansko katoliško skavtsko organizacijo AGESCI.

Številčna moč SZSO se je v zadnjih letih zmanjšala, poznata se pomanjkanje duhovnikov v zamejstvu in tudi voditeljev ni dovolj. Sedanje vodstvo bi lahko naštel še druge težave in navedlo njihove vzroke, a skavtsko gibanje med Slovenci v Italiji živi in se dalje razvija tudi v vedno novih okoliščinah.

Ivo Jevnikar, Krotki Bivol, Odrasli skavti, Trst

Čezmejna, vseprimorska Marmeljada leta 2004 na skupnem trgu Gorice in Nove Gorice.





4. VSESLOVENSKI TABOR ZBOKSS

oz. 2. Jamborette skupnosti Alpe-jadran

OD 24. DO 26. JUNIJA 2011 V KANČEVCIH

»VETER V JADRA – IL VENTO NELLE VELE – VIJETAR U JEDRA – WIND IN DIE SEGEL«



Geslo tabora nosi v sebi željo po novem vetru, ki bi našo katoliško naravnano zvezo bratovščin po 10 letih delovanja pripeljal še bližje cilju, k božjemu kraljestvu med nami. Tabora se je udeležilo skoraj 200 odraslih skavtinj in skavtov z otroki iz Slovenije, Italije, Hrvaške in Avstrije. Hkrati je bil tabor mednarodni z namenom povezovanja na temelju skupnih vrednot.

Šotore smo postavili na tabornem prostoru v bližnji okolici Doma duhovnosti

v Kančevcih. Po skupni večerji, dvigu zastave, himni in pozdravnem nagovoru smo veselo prepevali in plesali ob tabornem ognju. Preden je ogenj ugasnil, je br. Primož prinesel Najsvetejše v šotor, kjer smo vso noč častili Gospoda, ki je v vsej ponižnosti neizmerne ljubezni bival z nami. Sončni vzhod je v rdečem sijaju napovedal novo jutro in nove dogodke skupnega bivanja. Izbirali smo med 30 potmi, kjer smo ob učenju orientacije prehodili od dva do enajst kilometrov. Gričevnata prekmurska pokrajina nas je sprejela v

vsej lepoti poletja in spet potrdila resnico, da stvarstvo razodeva Stvarnika. Odpira pa tudi pot k bližnjemu, saj smo naključno sestavljene pohodne skupine imele veliko možnosti za spoznavanje drug drugega in utrjevanje prijateljskih vezi. Jezik kljub mednarodno mešani sestavi skupin ni bil ovira, ker se lahko tudi brez besed veliko pove.

Na popoldanskih delavnicah smo opazovali in doživljali lepote gozda in rastlin, spoznavali uporabne in zdravilne rastline, izdelovali avtomobilčke na jadra, zmaje, vetrnice, izdelke iz gline in celo kurentove maske. Tudi klekljali smo, se učili tibetanskih vozlov ali pa zaplesali v skupinskih ljudskih plesih. Delavnice so se izlile v pripravo na sv. mašo za domovino, ki sta jo darovala brata kapucina Primož Kovač in Milan Kvas, oba tudi goreča skavta. Ob njunih besedah smo začutili ponos, da smo kot skavti zavezani zvestobi Bogu in domovini ter z božjo pomočjo vedno pripravljeni služiti za dobro.

Ob koncu maše nam je dobrodošlico zaželel tudi murskosoboški škof msgr. dr. Peter Štumpf; poučil nas je o krščanski zgodovini teh krajev in nas pozval k služenju kot pričevalce, ki lahko pomagamo slovenskemu narodu pri iskanju poti do poglobljene osebne vere.

V nedeljo nas je prepihal Vzgonski veter – skupni izziv, ki je v obliki tekmovalne igre znova utrdil pomen sodelovanja, dobre volje in skupne zmage vseh, ki smo prišli do cilja. Nedeljska maša nas je pred slovesom še bolj povezala v eno skavtsko družino.

Karmen Kristan



FRANCOSKI SKAVTI na obisku

Za več informacij:
www.sgdf.fr

**AVGUSTA SE JE PO NAŠI MALI
SLOVENIJI POTEPALA SKUPINA
FRANCOSKIH SKAVTOV. POT
JIH JE ZANESLA TUDI DO
GRADU PRESTRANEK, KJER
SMO SE Z NJIMI NA ZABAVNEM
VEČERNEM PROGRAMU SREČALI
SKAVTI IZ STEGA POSTOJNA 1.**

Večer je potekal v sproščenem vzdušju, naučili smo se kar nekaj novih iger in bansov ter se zabavali ob jezikovnih nespornostih. Povedali pa so nam tudi veliko o francoskih skavtih, njihovem slovenskem taboru ter o tem, kakšna se jim zdi Slovenija. Pa pojdimo lepo po vrsti.

SKAVTI V FRANCIJI

Francoska skavtska organizacija je nastala leta 1912 in se danes uradno imenuje »Scouts et Guides de France«. Organizacija šteje 800 stegov, v katerih je 69.000 članov, od tega 15.000 voditeljev. Starostne veje:

- ▶ Louveteaux et jeannettes (8–11 let)
- ▶ Scouts et guides (11–14 let)
- ▶ Pionniers et caravelles (14–17 let)
- ▶ Compagnons (17–20 let)
- ▶ Chefs et cadres (od 20 let naprej)

TABOR V SLOVENIJI

Slovenijo je obiskala skupina »pionirjev« iz mesta Houilles, ki se nahaja blizu

Pariza. Vseh skupaj je bilo 26, od tega so bili 4 voditelji. Njihove rutke so rdeče in rumene barve, po njihovih besedah rdeča predstavlja ljubezen, rumena pa veselje.

Njihova pot po Sloveniji se je začela v Ljubljani, nato jih je vodila proti Kranju, Izoli, Prestranku, nazaj v Ljubljano, vse skupaj pa se je zaključilo v Bohinju. Potovali so od 2. do 20. avgusta. Srečali so se tudi s skavti iz stega Slovenske Konjice 1, v Izoli pa jim je Janez Kobal pripravil sveto mašo kar v treh jezikih – slovenščini, angleščini in francoščini. Pozabili niso niti na služenje, saj so se brez problema lotili vsakršnega dela, ki ga bilo potrebno postoriti. Tako so kosili travo, pleli njivo, prevažali kamenje, pomagali v kuhinji in še marsikaj.

O SLOVENIJI

Večina jih je bila nad Slovenijo navdušena. Všeč jim je bila naša pokrajina, kontrast med gorami in morjem ter številčnost naših gozdov. Posebej pa so izpostavili ljudi, za katere pravijo da so zelo prijazni, da jih večina govori angleško in da so bili vsi, ki so jih srečali, pripravljeni priskočiti na pomoč.

Za konec so nam povedali, da smo slovenski skavti v Franciji vedno dobrodošli, saj jim je bil všeč naš način »skavtanja«. Torej pogumno proti Franciji, tam nas čakajo prijazni in nasmejani skavti in skavtinje.

Petra Zalar, Vedra levinja,
Postojna 1

UNE CHEMISE UN FOULARD ET
MON SAC SUR LE DOS
MA PROMESSE, D'UNE MAIN QUI
T'AIDE A PASSER LA RIVIERE .
UNE CHEMISE UN FOULARD ET
MON SAC SUR TON DOS
LE SCOUTISME DANS LA PEAU.
(francoska skavtska pesem)





KAKO načrtovati POHOD?

KADAR NAČRTUJETE POHOD, JE PRIPRAVA NANJ ZELO POMEMBNA. NIHČE NOČE BITI TISTI, KI GA BODO REŠEVALCI PRIPELJALI IZ GOZDA LAČNEGA, ŽEJNEGA IN RAZTRGANEGA. SE PA LJUDEM TO DOGAJA. DA SE VAM TO NE BO ZGODILO, UPOŠTEVAJTE NASLEDNJE.

Ko se odpravite na daljši pohod, morate to nekemu povedati. Povejte, kdaj in kam se nameravate odpraviti in kdaj se predvidoma vrnete. Saj si s tem zagotovite, da vas bo v primeru nesreče nekdo pogrešil in sprožil iskalno akcijo. Pomembno je, da imate ustrezno opremo (oblačila in obutev). Ko pripravljate oblačila, mislite na udobje in uporabnost. Oblačila vam morajo zagotavljati ravno prav toplote in ne smejo biti premočljiva. Večina pohodnikov prakticira sistem oblačenja v plasteh. Koncept je preprost. Če se oblečete v več tanjših plasti, vam bo topleje kot pa v enem debelem oblačilu, saj je v zrak med oblačili ujeta toplota, ki jo oddaja vaše telo. Večplastni sistem ima tri dele: osnovna plast, izolacijska plast in zunanja plast. Material vseh treh plasti mora biti takšen, da diha, da prepušča vlago in takšen, da se hitro posuši. Pri obutvi pazimo, da ne gremo nikoli na pohod v novih čevljih. Ne glede na to, za kakšno vrsto obutve gre, novi čevlji

predstavljajo nevarnost, da boste dobili žulje, ki pa vam otežujejo hojo. Preden kupite nove čevlje, stopala dobro izmerite. Pri pomerjanju čevljev nosite nogavice, ki jih boste uporabljali na pohodih. Upoštevajte, da vam bodo po celodnevni hoji noge otekle in se zato rajši odločite za večje čevlje. Pametno je imeti kvalitetno obutev, saj vam bo ta zagotavljala varnejšo, udobnejšo in tudi dolgotrajnejšo uporabo. Na splošno obstajajo tri vrste pohodnih čevljev: nizki pohodni čevlji (nižji, ob gležnjih, primerni za kratke, dnevne pohode po čistih utrjenih poteh), visoki pohodni čevlji (nogo bolj oprimejo okoli gležnjev, še posebej so okrepljeni na nartu in imajo vodotesno podlogo) in planinski čevlji (običajno so usnjeni, visoki, vodoodporni in topli). Čevlji pa morajo imeti trdne podplate, ki jih ni preprosto prepogniti oz. zviti z rokami.

Pomembno je, da s seboj vzamemo tudi zadostno količino vode, saj nas bo le-ta obvarovala pred dehidracijo, ki je velika nevarnost za pohodnike. Potrebovali jo boste okoli dva litra na osebo dnevno, v vročem vremenu pa do





Nizki pohodni čevlji za dnevne pohode so primerni za urejene, suhe poti.



dvakrat toliko. Dobro je tudi, da se na pohod dobro kondicijsko pripravite, saj boste hodili s polnim nahrbtnikom v pohodnih čevljih. Pomembno je, da na pohod vzamete vso potrebno opremo, za katero menite, da jo boste potrebovali. Seveda le-to prilagodite vremenu in letnemu času. Pri tem je treba upoštevati

Visoki pohodni čevlji omogočajo več opore.



tudi priporočeno pot (če je možno), saj je ta navadno najbolj varna in najbolj vzdrževana, ter opozorila ustreznih organov (vreme, plazovi, težavnost poti ...). S seboj vzemite tudi zemljevid in kompas, ki ju morate znati uporabljati. Če se slučajno izgubite, ostanite, kjer ste. Najhitrejši način, da se izgubite, je ta, da uporabljate bližnjice. Da se vam to ne bo zgodilo, pravilno uporabljajte zemljevid in zavešno spremljajte okolje okrog vas. Predvsem pa postavljajte varnost na prvo mesto, saj vrh počaka na boljše vreme in urejeno pot.

Tukaj je le nekaj nasvetov, kako se pripraviti na pohod. Če jih boste upoštevali, bo zagotovo vaš pohod minil brez težav. ☺ Več pa si lahko preberete v literaturi, ki jo priporočajo Planinska zveza Slovenije, Gorska reševalna služba in ostale podobne organizacije.

Uroš Obolnar, Nabriti medved, Litija 1

Planinski čevlji so višji in vodoodporni.





SPET ENO LETO ...

... TOKRAT LETO GOZDOV. ČEMU POSEBNA POZORNOST? NAJBOLJŠI ODGOVOR DOBIŠ SEVEDA V GOZDU. NEKAJ SKRIVNOSTI, ZANIMIVOSTI, IDEJ IN MNENJ PA SE NAHAJAJU, NA TEM CELULOZNEM PAPIRJU (ŽEPNI GOZD TOREJ 😊).

Organizacija združenih narodov je leto 2011 razglasila za »Mednarodno leto gozdov 2011«. V Sloveniji, eni od najbolj gozdnatih evropskih dežel (60 % pokritost), poteka pod sloganom »Gozdovi za ljudi«. Več podatkov in koledar z dogodki, ki se jih lahko udeležiš, dobiš na <http://www.letogozdov.si>. Gozd je simbol prepoznavnosti slovenske države in odraz njenega odnosa do trajnostnega razvoja.

Skavti pa gremo veselo, pogumno in radovedno v gozd tudi po doživetja – tudi sredi noči se zaženemo v strmo in (po možnosti s trnjem) zaraščeno pobočje. Kadar pa nimamo te sreče, se znamo zaposliti na kakšen nov, izviran način.

Robert Baden-Powell je dejal: **»Za tiste, ki imajo oči, da vidijo, in ušesa, da slišijo, je**



gozd laboratorij, kraj družabnih srečanj in svetišče obenem.«

Kaj pa pravijo slovenski skavti?

Gozdna žogica. Skavte razdelimo v manjše skupine, ki imajo vsaka svojega vodjo. Vsaka ekipa na dodeljenem terenu (čim bolj razgiban gozdni teren) iz priročnega materiala (vej, kamenja, lubja ...) izdelajo prog, po kateri bo spuščala manjšo žogo (skupina sama določi startno mesto, obliko in smer proge). Cilj igre je čim dlje zadržati žogico na progi. Pri tekmovalnem delu ima vsaka ekipa 3 poskuse. Za končen rezultat šteje najdaljša opravljena pot, ki jo natančno izmerimo z vrstico.

Gozd je zame prostor, kjer se sprostim, si nabere energije in dobim celo kopico novih idej.
(Sladkosneda lisica)

Zame je gozd prostor, ki me znova in znova navdušuje, kjer je vsakokrat nekaj drugače. V gozd pa tudi rad zahajam, ko iščem sprostitev od vsakdanjega vrveža in rekreacijo.
(Zagnani jelen)



Iz česa so »TELEGRAFŠTANGE«?

PRAVI KOSTANJ. Ko sem ga letos na potovalnem taboru zagledala na robu gozda, bogatega z rumenečimi kroglicami, sem se zavedla, da jesen res ni več daleč. Naš Vita Barni se je letos odpravil na pot tik pred začetkom šole (ki prav tako simbolizira začetek jeseni) in postavnih lepotcev v polhograjskih hribih ni manjkalo! Obeta se obilna in zaradi sončnih poletnih dni sladka letina. Ko sem pospravila ruzak in prezračila spalno, sem se povabila k Marji na jesenski piknik, češ da je treba ponoviti lansko druženje. In

še rojstni dan praznuje oktobra, ravno prav, takrat bo višek sezone! Do takrat moram organizirati izlet v tisti gozd, kjer ga je dovolj, da ga nabere in tekmujemo, kdo bo našel največji primerek. V Ljubljani bo takrat že dišalo okrog zelenih lesenih hišic! Vedno tehtam, ali naj vzamem malo ali raje veliko merico, ko hitim mimo. Nazadnje že nekaj let ne vzamem nobene, saj je bila vsaka, ki sem jo kdaj kupila, shujševalna! Pol sladkih, pol črvivih! Drago! Je že bolje, da greš sam v gozd, si jih nabereš, kolikor potrebuješ, spečeš ali skuhaš ... Najbolje vse v družbi. Pa še na svežem zraku si, v naravi, v gibanju ... Same pozitivne!

Gozd mi predstavlja varnost. (Neustavljiva lastovka)


Gozd je zame en od najbolj čudovitih in popolnih prepletov žive in nežive narave, v katerem lahko vedno znova odkrivam nove skrivnosti in Božjo vsemogočnost. (Martin Rudolf, Miroljubni fazan)

Ko pomisliva na gozd, se spomniva na ... zeleno barvo, čist zrak, kisik, drva, liste, papir, senco, ljubezen. ☺ (Veronika Krafogel, Koala brez perja na jeziku in Judita Urbanc, Ekstra želva)

Gozd je zame okno v svet prvine narave, kamor se umaknem, ko se baterije izpraznijo, kjer se učim o življenju in skrivnostih sveta. (Peter Železnik, Hitri medved)

Kaj pa je zate gozd? Če imaš ob tem vprašanje prazno glavo, je skrajni čas, da se odpraviš – na potep, bivakiranje, nabiranje gob ali jesenskih listov, opazovanje ali sledenje živalim, skrivalnice ... Če pa si tisti bolj »divji« skavt, pa itak sredi gozda bereš tole ... ☺

Marjeta Kos, Vihrava koala, Ljubljana 1





Izvor in zgodovina

Domovina pravega kostanja sta Mala Azija in Sredozemlje. Etruščani in Rimljani so velike kostanjeve nasade sadili zaradi zdravilnosti in za prehrano tako ljudi kot živali. Kostanj je (bil) odlična čebelja paša, posušene plodove so mleli v moko. Tudi v naših krajih je imel kostanj v preteklosti pomembno vlogo pri prehrani ljudi v jesenskem in zimskem času. Nadomeščal je žita in krompir.

Rastišče

Kostanj se povzpne do nadmorske višine okrog 800 m, saj je glede toplote izjemno zahteven. V Sloveniji največ kostanjevih dreves uspeva v jugovzhodnem delu, na gričevnatih prisojnih legah na Primorskem in v Beli krajini.

Potrebuje precej svetlobe, zato pogosto raste na gozdnem robu, kar je izredno priročno pri nabiranju (če te kdo ne prehití ☺). Obrodi vsako leto, obilneje vsako tretje leto. Povprečno

dozori na enem drevesu 100 do 200 kg plodov. Gojene sorte dajo več plodov, ki so večji in debelejši. Zanje je v rabi kar skupno ime maroni.

Videz

Drevo kostanja zraste do višine 35 metrov. S starostjo se deblo zelo odebeli in doseže obseg treh metrov. Krošnja je košata in razvejana.

Lubje je sprva gladko, olivno rjavo, pozneje sivorjavo in po dolgem razbrazdano.

Les pravega kostanja je gost in dokaj trd, odporen na zraku in v vodi, proti glivam in insektom.

Listi so podolgovati, dolgi do 25 cm in koničasti, robovi so kakor žaga ostro nazobčani. Listje kostanja je služilo za steljo živini.

Plodovi se imenujejo enako kot drevo – kostanj. Eden, dva ali trije so na varnem v bodičasti ježici. Škrobnato vsebino, ki je užitna, prekriva spodnja kožica in debelejša zgornja rjava lupina. So sladkega okusa. (Napoleon je resno razmišljal, da bi Francozi iz kostanja pridobivali sladkor, a se je odločil za sladkor-no peso.)

Poleg pravega kostanja poznamo tudi divji kostanj, ki krasi ceste in parke. Njegov plod ni užiten, a ima večje zdravilne učinke, ki so jih poznali že stari Grki. Plodovi zdravijo krčne žile in umirjajo drisko. Posušeno listje kostanja v obliki poparkov in obkladkov blaži revmo, bronhitis in oslovski kašelj. Zaradi blagodejnega učinka na dihala je cenjen kostanjev med. Je grenkega okusa zaradi visokega deleža cvetnega prahu, ki je prav tako zdravilen.

Kako uporabiti kostanj?

Kostanj je zelo uporabno drevo. Njegov les se uporablja v mizarstvu, za okenske okvirje, opaže, tla, za furnir. Ker je izredno trajen, so iz kostanjevega lesa izdelovali ladje, mostove,





električne drogove, železniške pragove in sode. Je pa tudi zelo pomemben v prehrani ljudi. Zdrave plodove, ki so zreli septembra, oktobra, naberemo in pustimo teden dni, da se »uležijo«. Več ne, saj bo potem bodisi presuh bodisi črviv. V hladilniku ga v plastični vrečki po nekaj dneh rade napadejo plesni. Nekdaj je bila prevladujoča metoda za daljše shranjevanje kostanja sušenje. Danes lahko v pečenem kostanju uživamo tudi pozimi, saj ga lahko preprosto zamrznemo. Odberemo zdrave debelejšje plodove in vrhnjo lupino zarezemo. Zamrznjeni bodo brez težav zdržali dva do tri mesece ali celo več. Pozimi jih stresemo na pekač in pečemo v ogreti pečici pri 200 °C 25 do 35 minut.

Priprava plodov

Kuhanje kostanja ne zahteva posebne priprave. Plodove stresemo v hladno vodo. Dodamo ščepec soli in kuhamo 60 minut; debelejšje plodove nekoliko dlje.

Pred peko z ostrim pipcem kostanj zarezemo. Prerezati je treba le lupino do zaščitne kožice. Če zarezemo v jedro, se bo ob luščenju drobilo. Nekateri zarezajo v trebušček, drugi v ravni del ploda, eni naredijo en sam rez, drugi križ – po želji. Pomembno je, da kostanja ne pečemo s celo lupino, drugače kmalu spoznamo pomen slovenskega reka »hoditi po kostanj v žerjavico«! Kostanj lahko pečemo v naravi na žerjavici. Potrebujemo le večje preluknjane pladnje ali rešetke. Na našem jesenskem skavtskem pikniku kostanj nanizamo na žico (ni treba niti zarezati) in pečemo v žerjavici. Med peko jih 2x obrnemo ... in že ima vsak niz svojih pred ust! Njami!

Odločna levinja, Dol-Dolsko

Odštekani kulinarčni namig

Kostanjev tiramisu (<http://www.kulina-rika.net/>)

- ▶ 30 dag pretlačenega kuhanega kostanja
- ▶ 30 dag sira mascarpone
- ▶ 8 dag sladkorja
- ▶ zavojček vaniljinega sladkorja
- ▶ 3 žlice ruma
- ▶ 1 dl mleka
- ▶ 2,5 dl stepene sladke smetane
- ▶ 40 otroških piškotov
- ▶ 2 dl ohlajene kave
- ▶ žlica sladkorja
- ▶ žlica ruma

Pretlačen kuhan kostanj (25 dag) zmešamo z mascarponejem, kristalnim in vaniljinim sladkorjem ter rumom in mlekom. Kavo zmešamo s sladkorjem in rumom. V kostanjevo maso previdno vmešamo stepeno smetano. V model po plasteh nalagamo piškote, ki smo jih namočili v kavno mešanico in kostanjevo maso. Sladico postavimo na hladno. Preden tiramisu postrežemo, ga potresemo s preostalim pretlačenim kostanjem ali naribano čokolado.

IMAŠ RAD POLHE? Pa jih poznaš?

**SPOZNATI, DA BI VZLJUBILI
... ALI VZLJUBITI, DA BI ŽELELI SPOZNAVATI?**

Verjetno skoraj ni skavta, ki nima rad narave. A imeti rad ima lahko za vsakogar drugačen pomen. Je mogoče, da ima nekdo naravo rad, čeprav ga niti malo ne zanima, kako se kakšno bitje imenuje in kako narava sploh deluje? Ali pa je po drugi strani mogoče, da nekdo zares (dejavno) vzljubi naravo šele takrat, ko jo vsaj malo spozna?

Tudi jaz imam rada naravo, a ne vedno in v vseh oblikah. Kdor me pozna, ve, da se moja ljubezen do narave konča oziroma zbledi pri nekaterih živalih, še posebej pri glodavcih. Kljub temu se ob vabilu na naravoslovni izlet po polharski poti nisem spraševala o svoji ljubezni, ampak sem se zavedla, da o polhih ne vem skorajda nič, zato sem se odločila, da jih vsaj malo spoznam ... in morda celo vzljubim. V soboto, 3. septembra, je Zavod za varstvo narave Novo mesto v sodelovanju s Prirodoslovnim muzejem Slovenije in Druščino polharjev POLH na

Dolenjskem organiziral pohod po polharski poti po Kočevskem rogu. Dva kilometra dolga Polharska pot je speljana po gozdnih poteh v bližnji okolici polharskega doma na Pogorelcu (15 minut vožnje od našega Skavtskega okoljskega centra). Polharsko pot povezuje trinajst točk, na katerih nam je Andrej Hudoklin predstavil zanimivosti roških gozdov, življenjski prostor in značilnosti življenja polhov. Sledil je prikaz, kako že od leta 1999 pozorno spremljajo življenje polhov na raziskovani ploskvi s 60 gnezdilnicami, v katerih je bilo markiranih že preko 500 polhov. Raziskovanje poteka pod vodstvom prof. dr. Borisa Kryštufeka, ki je med svojim terenskim delom tudi nam predstavil polhe. Prisostvovali smo označevanju in popisovanju mladih polhov, ki so letos kar številni, saj je po kar treh letih spet plodila bukev, ki je za polhe življenjskega pomena. Raziskovalci še vedno iščejo odgovore na mnoga še ne rešena vprašanja o polhih. Na kakšen način so povezani z





bukvijo, da se razmnožuje le tisto leto, ko bukev plodi? Zakaj se zadnja leta polhi spomladi prebujajo kar nekaj tednov prej kot nekoč?

V Sloveniji imamo zelo dolgo tradicijo lova na polhe ali polharije, ki je povezana z revščino in trdim bojem za preživetje, v katerem je imel polh na jedilniku revnih ljudi velik pomen. Za razliko od drugih evropskih držav, kjer je lov na polhe prepovedan, je pri nas v obdobju od 1. 10. do 30. 11. dovoljen. Lovi se lahko le s pastmi (past dvigalka), za lov je potrebno dobiti polharsko dovolilnico. Lov na polha pa se zadnja leta razrašča v prireditve, kjer se zbere mnogo ljudi, ki nastavljajo pasti za polhe, jih praznijo, pri vsem tem pa se zabavajo. V eni noči je mnogokrat pobito

večje število polhov, ohranjanje tradicije pa zgublja svoj pomen. Na podlagi strokovnih dognanj je namreč jasno, da lov na polha z vidika uravnavanja števila polhov ni potreben, saj se število osebkov te vrste uravnava samo, prav tako lov na polha ni več potreben za preživljanje ljudi.

Polh je gotovo eden od zanimivejših in najmanj poznanih prebivalcev naših gozdov. Če imamo vsaj malo radi polhe, se jih gotovo splača bolje spoznati. In ko jih bomo bolj spoznali, jih bomo lažje vzljubili. Priznam, tudi meni so po tem srečanju precej bolj pri srcu.

Lucija Simončič, Kujštn kenguru, Šentjernej 1





ZOGLENEL BOMBAŽ

– netivo, ki začne tleti že s prvo iskrico

Opazam, da vsako leto več skavtov za netenje uporablja kresilo in druge nevsakdanje pripomočke, kot sta kremen in železo. Zato bom v tem članku predstavil izdelavo po mojem mnenju eno izmed najboljših netiv za netenje tako s kresilom, kremenom in železom ter lupo – zoglenel bombaž.

Bombažno tkanino narežemo na krpice, ki jih zložimo v kovinsko posodo. Z žebeljem na pokrovu naredimo majhno luknjo, ki bo služila kot neke vrste dimnik in bo hkrati pokazatelj, ali je naš bombaž že zoglenel.



Nato posodo dobro zapremo in zakurimo ogenj. Ko se ogenj že lepo razgori, vanj položimo posodico z bombažnimi krpicami.



Izdelava tega je zelo preprosta in nam vzame okoli 15 minut. Za izdelavo potrebujemo:

- ▶ stoođtoto bombažno tkanino (stare kavbojke, kratke majice, spodnje majice in podobno),
- ▶ žebelj in kladivo,
- ▶ kovinsko posodo s pokrovom.






Ohlajeno posodico odpremo in naše netivo, zoglenel bombaž, je pripravljeno za kurjenje.



Čez približno kakšno minuto se iz luknje začne kaditi gost bel dim. Po približno 10–15 minutah dim preneha in takrat vemo, da lahko posodico odmaknemo z ognja.




Kot sem že omenil, tako pripravljen bombaž začne tleti takoj, ko nanj pade iskra.


Tleči krpici s pihanjem dovedemo malo kisika, tako da se razžari, jo vstavimo v gnezdo iz netiva (suha trava, suha praprotna, suhe iglice ipd.) in razpihamo do plamena.

Kristjan Pucko, Planinski volk, Beltinci 1



Posodice ne odpiramo takoj, ko jo odmaknemo z ognja, da ne bi vanjo vdrl vroč zrak. V tem primeru bi bila velika verjetnost, da se nam bombaž prižge.







mi skavti smo slovenski!

Tina in Vesna Žibert

Uršula Jašovec

C a d G 3

Pov - sod po sve - tu mili - jo - ne lju - di, _ vra - to - ve nam pi - sa - na ru - tka kra - si.

5 C a d G

Ra - ma ob ra - mi po - no - sno sto - ji - mo, za brat - stvo, lju - be - zen ži - vi - mo.

9 **odločno** C G C F G

Na - re - di - mo vr - ste čvr - ste, v skav - ski pozdrav skle - ni - mo pr - ste, tre - buh

14 C G C G C

not, pr - sa ven, po - ka - ž monaš o - ran - žni sen. Nas zdru - žil On je fe - no

18 F G * C

men ski. _ S po - no - som po - vej - mo: Mi skav - ti smo slo - ven - ski!

Tisoče src bije kot eno,
Vse je živahno, razposajeno.
Izpod dreves se sliši kitara,
Skavtinje in skavti, da jim ni para.

Ref.

Na vsakem koraku vidite nas,
za vse si vedno vzamemo čas
Zate in zate, zato brez skrbi,
Slovenija, tukaj smo mi!

Skavt Peter

Zgode in prigode piše: F.M. riše: Bojevita

V deželo je zavela jesen in s seboj prinesla nenadno poslabšanje "VREMENA" ————— začetek šole

Konec počitnic

in

začetek šole



30. avgust



1. september

Dragi učenci, upam da ste si med počitnicami nabrali moči za vsrkavanje nove snovi.

Skavt Peter se je kujal kot velik lohec kisle repe.

Doma je lopotal z vrati...

...navijal radio...

Čreč

... rencal na uboega Pufija...

... dokler se končno ni začelo novo skavtsko leto.

Čreč



Uf... Na koncu sem z živci

Pa smo le preživeli.

Hov!





Foto: Tina Mavrič
Pa smo našli zaklad, Bistrica ob Sotli, četa Celje 1



Foto: Marko Kocuvan
Prenočili pri ruševinah gradu Lindek, klan Koroška 2



Foto: Lenart Podbrežnik
PP in NoPP so ga našli, Zaklad iz zagat 2011 v Tunjicah, Kamnik 1



Foto: Blaž Kragelj
Klan pri izviru Soče v Trenti, Nova Gorica 1



Foto: Klemen Premrl
Slika v prostem slogu, Kokra, četa Postojna 1



Foto: Petra Lesar
Velika igra, Stržišče, četa Sežana 1



Foto: Andrej Golčnik
Najljubša malica lačne čete, Jelše, Šentjernej 1



Foto: Gašper Kastelic
Klan Pa take fore se kopa v Termah 3000, Grosuplje 1



SCOUT
CAMP
AUSTRIA

YOUR INTERNATIONAL
ADVENTURE AND
SOCIALIZING CENTRE.

A Scout's natural habitat in heart of Austria!
If you're a leader looking for the perfect place
to camp and enjoy some amazing activities with
your group, we've got just the place for your
adventures and to get in touch with other
international groups.

INTER-
NATIONAL
WEEK '12
22. - 29. JULY



ADVENTURE

Climbing, camping, boating, swimming, hillwalking, mountainbiking and much more waits for you to be done. HIGH KIX our special attraction offers you a team building event. The only way to succeed in this challenge is to work together.

SOCIALIZING

Meet other international scout and guides groups in the hall of fire. Sit, sing, dance, share your visions and thoughts and you'll find new friends.

www.scoutcampaustria.at

office@scoutcampaustria.at
© +43/650/7962150



CULTURE

Do not miss to feel the heart-beating flair of Mozart's Salzburg or the ancient Hallstatt, a UNESCO world heritage region. Either the "five fingers" at the Dachstein glacier are an extraordinary experience.

FULL INFRASTRUCTURE AND ORGANISATION

Our centre features both indoor accommodation and outside camping and offers you a fully equipped infrastructure. On our website you will find any information to get your stay organized easily. In case you need our personal assistance, do not hesitate to contact us.



Foto: Nataša Polanec

Klan Vita Barni potuje, Goli vrh, Dol-Dolsko 1



Foto: neznan

Voditeljski podvig do Triglavskih jezer, SKVO vikend Škofljice 1



Foto: Erna Mihelčič

Klan Divji petelin je spoznaval, da smo vsi drugačni, a vsi enako lačni, Logatec 1



Foto: Rok Rakun

Dvig zastav na skupnem taboru Mozirja 1 v Kočevskem rogu