



glasilo
skavtinj in
skavtov
ZSKSS

december
2011

SKAVTIC

10 OB BOŽIČU

30 El mundo
mehor

TISKOVINA
Poštnina
plačana pri pošti
1102 Ljubljana

PRISPEVKE IN FOTOGRAFIJE ZA NASLEDNJO ŠTEVILKO
SPREJEMAMO NA SKAVTIC@SKAVT.NET



Foto: Staša Bregar

Jesenovanje Krdela močnih volkov v Šentlambertu, Zagorje 1



Foto: Ana Grahor

Zbiralna akcija starega papirja, Ajdovščina-Šturje 1



Mednarodna konferenca katoliškega skavtstva (ICCS World) v St. Louisu, ZDA



Foto: Klara Bojanovič

Delo po skupinah in priprava ognja za peko jabolk, klan Rakova steza 1



Foto: Tanja Cvetka

Na prvem srečanju stega v Karlovcih, Cerknica 1



Foto: arhiv DV/VV

Na DPSV-ju v Komendi so premaknili goro.



Kalamarska večerja klana Boškarini, Škofije 1



Foto: Domen Škrabanja

Izhod klana na Felci vrh, Litija 1

KAZALO

klepet; pogled nazaj; aktualno



- ▶ Uvodnik 3
- ▶ Robert Friškovec 7
- ▶ Koledar 8
- ▶ Pogled nazaj 9
- ▶ Luč miru 13
- ▶ Roverway 15

v vetru; odkrivajmo Slovenijo

- ▶ O Gospod... 17
- ▶ Potovanje v voditeljstvo 18
- ▶ ŽVN2 20
- ▶ Slovenske Atene 22



multi skavt PRAKTIK; ob ognju



- ▶ Angelci iz filca 24
- ▶ Ob božiču 25

z glavo za naravo; pogled navzven

- ▶ Ena ptička priletela... 28
- ▶ El mundo mehor 30



Pobarvanka; Skavt Norris



- ▶ Pobarvanka 32
- ▶ Ptičja krmilnica iz stare plastenke 33

ropotuljica; Skavt Peter

- ▶ Prava rima 34
- ▶ Skavt Peter 35
- ▶ Fotostran 36



Slika na naslovnici: Baden Powell – glavna zvezda na premieri filma Lahko noč volčiči, Maribor 1, foto: Samo Ignatijev

Tiskovino Skavtič izdaja Združenje slovenskih katoliških skavtinj in skavtov - Slovenska skavtska organizacija.
Sofinancirajo: Ministrstvo za okolje in prostor, Ministrstvo za šolstvo in šport, ter Urad RS za mladino.
Ulica Janeza Pavla II. 13, SI-1000 Ljubljana,
tel.: 01 433 21 30, 0590 27 200, GSM: 031 210 944, 040 429 456
Prispevke za naslednjo številko Skavtiča sprejemamo na skavtic@skavt.net, fotografije pa na urska.zadel@skavt.net

Naklada: 3700 izvodov • Cena: 1,25€ • Letna naročnina: 5,22€ • Letnik: 15/5



Teja Mirtič

Zlata žirafa, Novo mesto 1,
glavna lektorica



LUČ.

V sobi, ker je zunaj že ob štirih popoldne tema. Zunaj na smreki, ker je čas praznikov in je 'treba' okrasiti vsak dobro viden predmet pred hišo.

V hlevčku v Betlehemu, kjer je zasvetilo novo življenje.

Kaj pa v tvojem srcu? Poskrbi, da bo ta luč gorela najmočneje. Kako? Delaj stvari, ki te osrečujejo in duhovno napolnjujejo. Mogoče dobiš kakšno idejo tudi v tem Skavtiču (ob branju intervjuja z zaporniškim duhovnikom, kako poskrbeti, da bo tudi pticam toplo v mrzlih dneh itd.). Ko bo luč v tebi dovolj močna, jo boš lahko razdaljal tudi drugim. To pa je najlepše darilo, ki ga lahko podariš v teh prazničnih dneh. Ni vse v zunanjem blišču, najlepše se skriva v skromnih, a velikih dejanjih.

Naj ti bo v navdih tudi letošnje geslo Luči miru iz Betlehema, SVETim ZA VSE.

Lepe praznike, blagoslovljen božič ter veliko toplote in svetlobe v srcu ...

Glavni urednik: Urban Čepon
Uredniki: Sara Prelesnik, Uroš Obolnar, Petra Zalar, Rok Valenčič, Urška Primožič, Doroteja Černelič, Vesna Batagelj, Tereza Zorenč, Urška Zadel, Klemen Čretnik
Redaktorica: Tina Šranc
Glavna lektorica: Teja Mirtič
Lektorji: Anita Svetina, Luka Pavlin, Tjaša Brinovec, Mira Demšar, Neža Knapič
Ilustratoriki: Ana Resnik, Anja Japelj
Oblika in prelom: Benjamin Pezdir, Jernej Hrovatin
Tisk: Tiskarna Povše
E-pošta: skavtic@skavt.net
Trženje: Domen Granda
trzenje@skavt.net



Intervju z

ROBIJEM FRISŠKOVCEM

**ROBI JE POSEBNA POJAVA - GOTOVO
NADPOVPREČNO AKTIVEN ČLOVEK. VSI GA
POZNAJO KOT ZAPORNIŠKEGA DUHOVNIKA
IN OBENEM SKAVTA S PESTRIM ŽIVLJENJEM IN
TONAMI ENERGIJE, KI JIH RAZDAJA OKOLI SEBE.**


- ▶ Pravimo, da je skavtstvo način življenja. Pa tudi poklic zaporniškega duhovnika ni ravno navaden poklic, ampak zahteva, da se mu posvetiš popolnoma. Zakaj si se odločil za skavtstvo (kdaj si sploh postal skavt) in zakaj za delo v zaporih? Smo si skavti in zaporniki po obnašanju kaj podobni?

To, da sem stopil v skavtske vrste, je povezano s prvo župnijo, v kateri sem bil kaplan. To je bilo leta 1999 na Brezovici pri Ljubljani. Ko premišljuješ, zakaj, preprosto ne vem razloga, zdelo se mi je samoumevno, da sem kot duhovni asistent navzoč med skavti. Razloge vidim sedaj, ko gledam nazaj; ker mi ni bilo težko preživeti ene ure kot skavt in ker sem za svojo pot ogromno pridobil. Kar se tiče poslanstva kot duhovnik, nisem postal oz. se odločil postati zaporniški duhovnik, ampak je to odgovor na klic v duhovništvo.

V zaporu sem se znašel v določenem trenutku, ko sem kot 19-letni študent zagledal na oglasni deski teološke fakultete vabilo za skupino prostovoljcev, ki spremljajo zaprte osebe. Takrat sem si rekel: »Zakaj pa ne?« Zame je bil to izziv. In to se mi zdi prva stvar, ki ima pri meni povezavo med skavti in zaporom. Vmes do duhovništva se je še marsikaj zgodilo v povezavi z zaporom, in ko sem postal duhovnik, so se slovenski škofje odločili, da sprejemem tudi področje zaporniške pastorale. Če so si skavti in zaporniki kaj podobni? Hmm ... V vsakem skavtu se najde kaj zaporniškega in v vsakem zaporniku verjetno kaj skavtskega. Priznam, da še nisem srečal zapornika, ki bi mi rekel, da je bil pri skavtih, vendar verjamem, da se tudi to lahko zgodi. Človeka neka pot pripelje do zapora.

- ▶ Koliko »divji« misliš, da moramo biti skavti, in v kolikšni meri naj bi v skavtskih skupinah vladala disciplina? Prisegaš bolj na vojaški režim ali ti je bližje kakšna druga oblika?

Nisem za skrajnosti in prav tako mislim, da skavtska vzgoja ni matematični račun. Treba je slišati posamezno skupino in si kot voditelj zadati neko usmeritev. Z vsako »taktiko« voditelj želi skupino in s tem





- ▶ **Pri pridigi vedno vprašaj po berilih in evangeliju. Si opazil, da so skavti z leti začeli bolj pozorno poslušati, ali ni opazne razlike? Zakaj je pomembno, da vemo, od kod je evangelij?**

Po prebrani Božji besedi vedno in povsod sprašujem – od kod je bilo. Pri skavtskih mašah je zelo

različno. Eni so si zapomnili, da Robi to vedno sprašuje, eni pa so malce pozabili. Zakaj sprašujem? Menim, da mora človek samega sebe malce priviti in dati sebe v sveto mašo toliko, kot gre. Stalno poslušam, kako je pri maši »bedno«, kako smo duhovniki »bedni« ... Moje vprašanje pa je, koliko so verniki »bedni« ... Po berilih in evangeliju je prvi del maše za nami, ne bo ga več. Koliko sem samega sebe »privil«, da sem slišal, kar mi je bilo namenjeno. Zagotavljam, da če se naučiš slišati prvo vrstico, od kod je, da boš slišal tudi nadaljnje. Saj ni pomembno, od kod je evangelij, ampak kaj mi je sporočeno. Primerjava je lahko, ko te nekdo vpraša: »Ali me poslušaj?« In ti rečeš: »Ja, kar povej.«

posameznika v njej nekam pripeljati, do neke stopnice. Vsekakor pa ena ali druga možnost ni encim, kamor bi tlačili vse skupine. Dogaja se, da se že ena generacija razlikuje od druge. Zato je »fer«, da tudi pri disciplini nismo klišejski, ker lahko nekoga preveč zamorimo in s tem čez čas izgubimo; nekdo pa ravno to potrebuje. Fajn se mi zdi vzgajati občutljivost in pravo mero. Meni osebno sta bližje red in disciplina, bližje so mi meje in spoštovanje, vendar mora biti vse to pospremljeno s podnapisi – zakaj in kam to pripelje. Mislim, da danes pri vzgojnih metodah na sploh manjkajo podnapisi in da lahko nekaj uveljavljamo tudi iz strahu, da ne bomo »premili«.

- ▶ **Kaj bi svetoval voditeljem glede duhovnosti? Je pomembno, da je na taborih vsak dan maša? Kaj bi rekel skavtom, ki se nad tem pritožujejo?**

Vsekakor nisem za to, da je sveta maša samo zato, da smo naredili kljukico in se lahko pohvalimo, da smo jo imeli, celo vsak dan. Tudi nisem za to, da smo duhovni asistenti samo »satelitki«, ki pridemo in odidemo. Super se mi zdi, če duhovni asistent čuti s taborom, z dogajanjem na njem in lahko to vplete tudi v sv. mašo. Udeleženci tabora naj čutijo, da je maša del tabornega življenja, del skavtskega in krščanskega življenja. Osebno vidim večji problem v tem, da sv. mašo nekam tlačimo. S tistimi, ki se nad tem, da je vsak dan maša, pritožujejo, bi se vsekakor pogovoril in želel slišati, kakšni so njihovi razlogi, »da jim ni«, in peljal pogovor v smislu smiselnosti, ki jo prinaša sveta maša na taboru.

- ▶ **V naših skavtskih skupinah je vedno več skavtov, ki niso verni. Kako moramo ostali do njih pristopiti?**

Če so nekateri v skavtskih vrstah neverni, to ne pomeni, da moramo to postati tudi mi. Mislim, da je prav, da iskreno povemo, da je vera del skavtskega življenja. Nikogar ni treba siliti v vero in ga prepričevati. Za nas skavte je to lahko izziv, da se vera res vidi tudi v naših dejanjih, ne samo v lepi držji pri sv. maši in z drdranjem molitvic. Na tak način bo lahko nekdo, ki ni veren, rekel: »Ti ljudje so drugačni tudi zaradi svoje vere.« V skupinah je treba imeti pravo občutljivost do tistih, ki niso verni, in da se jih kdaj tudi vpraša, kako se počutijo. Zmotno pa je razmišljanje pod izgovorom nestrpnosti, da ne naredim ničesar, da s tem ne bom žaljiv do drugega. S tem sprejemem vsebino duhovnosti tistega, ki je sploh nima.



- ▶ **Kaj bi rekel duhovnikom, ki se skavtov izogibajo v velikem loku? In kaj tistim, ki imajo v svojih župnijah veliko skavtsko skupino, pa namesto mladih kristjanov vidijo le nadlogo in nekaj, čemur nasprotujejo?**

Ja, osebno se mi zdi prav prisluhniti razlogom takega duhovnika. Tukaj mislim na konstruktivnost in ne samo na to, da si »zmečemo« določene očitke naprej in smo nato na dveh bregovih. Jasno mi je, da se tudi z nami duhovniki kdaj ne da, da vztrajamo v neki užajljenosti, kaprici in pri svojem prav. Osebno mi ni blizu takšna drža, zato se trudim za pogovor in slišnost. Najbolj nenavadno pa mi je, da duhovnik reče: »Dokler sem jaz tukaj župnik, tega ne bo!« Svojega duhovništva ne pojmujem v vlogi, da sem mali bog, raje sem samo njegovo orodje.

- ▶ **Kaj bi svetoval voditeljem? Kako naj ravnaajo s takimi duhovniki?**

Vztrajnost, pričevanjska drža, iskanje možnosti za pogovor in molitev za takega duhovnika. Malokdaj sem srečal v skavtski skupini molitev za duhovnika, kjer imajo slab kontakt.

- ▶ **Kar veliko ljudi je proti skavtom, češ da so imeli z njimi slabe izkušnje. V čem misliš, da je težava? Kaj skavti delamo narobe? Kaj je po tvojem mnenju najboljša in kaj najslabša lastnost slovenskih skavtov?**

Verjamem, da je marsikdo imel slabe izkušnje. Te razloge se mi zdi smiselno sprejeti in iskati pot, kako lahko zrastemo iz tega. Naša

težava je, da se na očitke vedno branimo in izgovarjamo. Saj Bog lahko tudi s pomočjo krivih črt piše ravno. Svoje slabosti oz. grehe poskušam obrniti sebi v prid in se iz njih kaj naučiti. Kaj je najboljše oz. najslabše pri skavtih, ne bi izpostavljaj, ker je ogromno dobrega, mislim pa, da bi se tudi mnoge stvari lahko izpilile ali izboljšale. Skavti bi se lahko vsake toliko

tudi sami vprašali: »Kaj lahko damo v ta svet, kar ta svet potrebuje?« Manjka nam zavest, da smo nastali z namenom, da obogatimo ta svet.

- ▶ **So se ti skavti kdaj zdeli odveč?**

A to pomeni, da sem sam sebi odveč? Ali naj to razumem, da sem samo za nekaj časa postavljen za skavta in potem nekoč ne bom več? Zdi se mi pomembno, da se znam tudi umaknit iz aktivnega skavtskega življenja in dati mesto drugim. To še ne pomeni, da sem se že umaknil. ☺ Samo razmišljam.

- ▶ **Smo v božičnem času, ko praznujemo enega najlepših cerkvenih praznikov – Jezusovo rojstvo. Vsi vemo, kako ga praznujemo doma. Kako pa tako praznovanje poteka v zaporu?**

Malce drugače. ☺ Saj ne. Drugačne so le okoliščine za tiste, ki pridejo k praznični sveti maši. So v zaporu in niso s svojimi domačimi. To je tudi tista bolečina, ki jo čutijo in pride do izraza. Posebej ker so tudi oni bombardirani s strani različnih medijev, da so to družinski prazniki itd. Kar mi je osebno zanimivo pri doživljanju božičnih praznikov, je to, da se Jezus lahko rodi kjerkoli, v še tako veliki bedi.

- ▶ **Si ti za božič v zaporu ali doma? Kaj poveš zapornikom ob tej priložnosti? Kaj bi povedal skavtom?**

Za božič sem v zaporu, in ne samo v enem. Kar nekaj časa pa sem tudi na cesti, ker se vozim od zapora do zapora. Praznovanje s svetimi mašami začnem 24. 12. popoldne in traja

do 26. 12. zvečer. Polnočno sveto mašo bom imel v ženskem zaporu na Igu.

Letošnja pridiga bo povezana s prenosnimi jaslicami, ki sem jih pred enim mesecem dobil iz Paragvaja. Narejene so v kosu drevesa – videti je kot deblo, ki se odpre v triptih (sistem dvojnih vrat). Ko sta obe krili zaprti, je kot veja, če se odpre, so lepo vidne jaslice. Simbolno me to spominja na odlomek iz knjige preroka Izaija: »Mladika požene iz Jesejeve korenike, poganjek vzcvete iz njegove korenine.« (Iz 11,1) Da bi letošnji božič za vsakogar prinesel nov poganjek v njegovem življenju. Da se v mojem življenju rodi nekaj novega. Naj velja to tudi za skavte – da se na njihovi koreniki pojavi nova mladika, nekaj novega.

▶ **Se ti zdi, da smo tudi mi, ki veljamo za svobodne, kdaj v »zaporu«?**

Vsekakor. Kdaj se celo sprašujem, kdo je bolj v zaporu, tisti znotraj štirih sten ali tisti zunaj. ☺ Predsodki, ranjenosti, slabosti – vse to nas nekako drži. Pri verouku se je marsikdo učil, da greh jemlje svobodo; ja, kaj pa dela zapor? Ko dalj časa nisem pri sv. spovedi, se mi na obrazu pozna, da sem ujet, zato ker sem zatežen, zadrt ...

▶ **Ker se bliža novo leto in je to tudi čas, ko ljudje delamo načrte in sklepe za prihodnost, nam lahko svetuješ, kaj naj si skavti v naslednjem letu zadamo kot cilj?**

A vam lahko še kakšno željo izpolnim? ☺ Glej, nimam pojma ... Katerikoli cilj si skavti zastavimo, naj bo, da nas izpolnjuje oz. uresničuje. In pomembno je, da si izberemo tudi pot do tega cilja. Da niso samo lepe želje, ko čakamo, da nekaj pade z neba, ampak sodelujem pri uresničevanju in doseganju.



**DECEMBER**

23	petek	Če še nisi, postavi jaslice!
24	sobota	Pokličij najboljšega prijatelja.
25	nedelja	Božič
26	ponedeljek	Dan samostojnosti in enotnosti
27	torek	Prisluhni kakšni božični pesmi.
28	sreda	»Življenj je kot bombonjera; nikoli ne veš, kaj boš dobil.« (Forrest Gump)
29	četrtek	Pogrej se na kaminu.
30	petek	Preživi večer z družino.
31	sobota	Silvestrski večer

JANUAR

1	nedelja	Novo leto, svetovni dan miru
2	ponedeljek	Nekomu polepšaj dan.
3	torek	Začni dan s telovadbo.
4	sreda	Žvižgaj si na poti v šolo/sluzbo.
5	četrtek	Mladost je norost. čez potok skače kjer je most.
6	petek	Sveti trije kralji
7	sobota	Okepacj prijatelja-če najdeš kaj belega na tleh. ☺
8	nedelja	Vstani zgodaj in izkoristi dan.
9	ponedeljek	Smeh je najboljšje zdravilo!
10	torek	»Ljubite se med seboj!« (Jezus)
11	sreda	Ponovi skavtske zakone.
12	četrtek	Zahvali se vsaj trem ljudem.
13	petek	Sneg?
14	sobota	Pojdi smučat.
15	nedelja	Brez muje se še čevljev ne obuje.
16	ponedeljek	Svetovni dan religij.
17	torek	Pojej ogromen sendvič.
18	sreda	Skavt je plemenit!
19	četrtek	Poglej dober film.

20	petek	Upaj, da bo začelo snežiti.
21	sobota	Pospravi sobo.
22	nedelja	Poskusi nekaj novega.
23	ponedeljek	Vsak dan je nova priložnost.
24	torek	»Si to, kar si bil, in boš to, kar počneš zdaj.« (Gautama)
25	sreda	Pomagaj pripraviti kosilo ali večerjo.
26	četrtek	Vesel človek je kot sonce: koder hodi, sveti.
27	petek	Duhovne vaje ZBOKSS, Kančevci
28	sobota	Duhovne vaje ZBOKSS, Kančevci
29	nedelja	Duhovne vaje ZBOKSS, Kančevci
30	ponedeljek	Privoščij si nekaj sladkega.
31	torek	Svetovni dan boja proti kajenju.

FEBRUAR

1	sreda	Naredi 20 sklec.
2	četrtek	Svečnica
3	petek	»Ko so ljudje pozabili, kako živeti, so z zakoni določili ljubezen in poštenje.« (Lao Tzu)
4	sobota	Z vicem spravi v smeh prijatelja.
5	nedelja	So najlepše pesmi že napisane?
6	ponedeljek	Nekomu podari nasmeh.
7	torek	Poglej v nebo in ugotovi, koliko je ura.
8	sreda	Prešernov dan, slovenski kulturni praznik.
9	četrtek	Tud ta dan bo imel 24 ur.
10	petek	Pojdi na sprehod.
11	sobota	Svetovni dan bolnikov.
12	nedelja	Skavt je delaven in varčen.
13	ponedeljek	Preberi pravljico.
14	torek	Valentinovo <3
15	sreda	Reši sudoku.
16	četrtek	Zmoli molitev, ki si jo sam sestavil!
17	petek	Hvala Bogu, da je petek.



POGLED NAZAJ...

VAS V OKTOBRU IN NOVEMBRU KAR NEKAJ VIKENDOV ZAPORED NI BILO DOMA? STE ŠLI NA KOL? NA JAKCA? TŠ ZDRUŽENJE ALI TŠ TRENER? SVET ZDRUŽENJA, DRŽAVNA SREČANJA VODITELJEV, URBANACIJO? NA VSE TO?!

Hvala vsem tistim, ki ste bili odgovorni za izvedbo teh dogodkov – tako se je zopet nabralo kup novih idej, informacij, smešnih zgodb in spominov. Itak pa je najlepše, ko se na enem mestu zbere toliko skavtov, ki podobno razmišljajo in se trudijo za iste cilje.

Rok Valenčič, Vedri volk, Komenda 1, in
Sara Prelesnik, Gatetrgajoča čebel'ca, Ribnica 1

DSV IV

Kako je bilo? Ah, glede na lani bolj tako tako ... Ma neeeee, lani me ni bilo. Šele letos sem zakorakal v voditeljske vode – če bi šlo moji voditeljski poti tako dobro, kot je potekal DSV, bi bil odličen voditelj. Malo smo klepetali, veliko jedli, se tudi izobraževali in soustvarjali delovanje naše veje. Bili smo tudi priča menjavi državnega vodstva, tako da, huh, tale moj prvi DSV ni bil od muh! Bravo mi!

Domen Jurkovič, Neukrotljivi sokol, Komenda 1

JAKEC

Logaški skavti se vsako leto trudimo, da se skavti iz vse Slovenije zabavajo, izobražujejo v skavtskih veščinah, urijo v orientaciji v naravi ter osebnostno rastejo. Vse to na nepozabnem dnevno-nočnem orientacijskem izzivu JAKEC.

Letos je bilo njegovo geslo Z glavo v naravo. Vsebina Jakca je bila edinstvena in zelo zanimiva. Poleg vsakoletne razgibane in zahtevne poti, na katero se je podalo okoli 700 pogumnih skavtinj in skavtov, so imeli udeleženci na voljo še duhovno delavnico, kjer so prebrali sveto pismo, miselno delavnico, kjer so reševali tangram, in športno-miselno delavnico. Tako se je za vsakega našlo kaj zanimivega. Vsi skupaj smo se v nedeljo zbrali pri sveti maši, ki jo je daroval Simon Kvaternik, ter se zahvalili Bogu za izvrsten vikend, ki nam je obogatil skavtsko življenje.

Erna Mihelčič, Prikupno zgovorna puma, Logatec 1

TŠ Združenje

Kaj mi ostaja po dveh vikendih, ki sem jih v dobri (beri: skavtski) družbi preživel med pohorskimi gozdovi na TŠ Združenje? Znanje? No, nekaj sem se naučil o strateškem načrtovanju, timskem delu ... A pomembnejša kot to je bila zavest, ponos, veselje, da sem skavt. Ko imam rutko okrog vratu in ko je nimam. Spoznanje, da za služenje, osebno napredovanje, živeto vero ni treba imeti oblečenega kroja. Da ne le hodim na skavte, ampak da sem skavt. In da v tej veliki igri na igrišču sveta nisem sam, da je med skavti še vedno toliko zagretilih igralcev, ki želimo pustiti svet za spoznanje boljši.

Rok Pisk, Mabi marjasc, Žiri 1

DSV

Zrno – vera, gora – Združenje!

Tretji vikend v novembru je že tradicionalno namenjen snidenju voditeljev na državnih srečanjih. Tokrat malo drugače. Državna vodstva voditeljev vej so stopila skupaj in pripravila skupno rdečo nit, skupno idejo, skupne vsebine in skupno vabilo. Povabilo Premakni gor! je navdušilo okrog 200 voditeljev, da so se zbrali v Komendi, na Slavini in Brezovici. Tam ni manjkalo praktičnih in vsebinskih delavnic, druženja, pesmi, iger in dobre hrane. Nekaj časa so voditelji posvetili tudi novemu vzgojnemu namenu ter se poglobili v osebno napredovanje – svoje in skavtov, ki so jim zaupani. Pa je premikanje uspelo? To znajo povedati voditelji sami. Gotovo je eno: voditelji vsak dan premikamo gore. In to na več načinov: v dejavnem odnosu z otroki in mladostniki, s prijateljskimi odnosi v skupnostih voditeljev, s soustvarjanjem Združenja na državni ravni, kot udeleženci tabora voditeljev ... Potrebna je le vera, velika (majhna) kot gorčično zrno, da skupaj premaknemo našo goro – Združenje naprej. Naslednja taka priložnost bo že marca na skupnem državnem srečanju voditeljev. Do takrat pa bodite kar najbolje pripravljene služiti!

Nina Milenković Kikelj, Iskriva lisica, poverjenica za program

DSV PP

Na DSV PP sem se imela lepo kljub ne preveč prijetnemu vremenu in mrazu. Izvedela sem veliko novega, dobila ideje za naprej, spoznala druge voditelje veje PP ... Ker je bil to moj prvi DSV, nisem točno vedela, kaj naj pričakujem, vendar sem bila na koncu pozitivno presenečena.

Vesna Perovnik, Športna puma, Koroška 2



URBANACIJA

Urbanacija združuje dve prijetni stvari: druženje in orientacijo. Zabavno, zanimivo in za kakšnega meščana precej nenavadno, ko s pajkicami, rutkami in svetilkami na čudnih mestih, kot so ograje, smetnjaki in žlebi, po Ljubljani iščemo neke čudne nalepke z nerazumljivimi kodami. Na cilju pa sledi najlepše: klepet, druženje in spraševanje, kdaj se spet vidimo. Odličen projekt, ki dokazuje, da smo taborniki in skavti tudi skupaj odlična družba!

Jona, Rod tabornikov Topolšica

aktualno



Moj vikend se je začel prav po skavtsko. Ker nisem hotel plačati avtobusa, sem se iz Ljubljane do Brezovice, kjer smo imeli preverbo TŠ Metoda PP, odpravil kar peš. Ja, večjega »škrtna« še niste videli! ☺ Po preverbi, v soboto zjutraj, smo se izpred šole v Preserjah v tišini odpravili proti griču, zavitemu v meglo – sveti Ani. Tam smo v najhujšem mrazu, ki mi je grizel prste skozi tri pare nogavic, obdelali štiri delavnice.

Na Brezovici je nato sledilo resno delo. Ko smo zaključili z debatami, so nas voditelji presenetili z veliko igro. Med nabiranjem dobrin, iz katerih smo oblikovali torto, čim bolj podobno gori, nas je spremljala Nejčeva harmonika in vsakič, ko se je oglasila, smo se morali zavrteti. Rezultat naše ekipe je jasno odražal napor, ki smo ga morali ta vikend prenesti, saj nismo spravili skupaj nič več kot le eno sladko in sočno »planoto«. ☺

Matej Hosner, Samozavestni volk, Bovec 1

TŠ Trener

Znani obrazi (in imena) + SOC Kočevski rog + »ne-konflikti« + TŠ v TŠ + 24 udeležencev + konkretni obroki + lovljenje v mrežo + Kolbov cikel + sedem-članski SVOD + mraz & megla + dinamika skupine + delo z mlajšimi odraslimi + JEEE sonce! + čutno & globoko petje in plesanje = TŠ Trener 2011

Mateja Jaklitsch, Novo mesto 1



SKAVTNET

SKAVTSKI SPLETNI DOM

Prispevaj članke
o dogajanju v
tvojem stegu.

www.skavt.net/posreduj-clanek



SVETim



ZA VSE!



Dunaj

SVETim ZA VSE

Odkar sem, želim svetiti vsem ljudem, tudi tebi.

Moja svetloba te objema, toplota greje.

Ti je lepo ob meni? Se počutiš domače? Da?

Ne smeš me ohranjati le zase; ne morem in nočem biti dragocena samo tebi.

Če ti je z menoj prijetno, navduši zame še koga; kakor sem pokazala pot tebi, jo želim pokazati mnogim.

Kakor si me sprejel ti, želim, da me sprejme vsak človek.

Naredi korak naprej, podaj me še komu.

Potrudi se.

Na svetu sem, da SVETim ZA VSE.

Luka Tul, DA LMB 2011, ZSKSS



Foto: Matevž Cerar



Foto: Matevž Cerar



Foto: Matevž Cerar



Foto: Matevž Cerar



Ljubljanska regija



Foto: Matevž Cerar



Foto: Matevž Cerar

Sežana



Foto: Luka Tuta



Foto: Matic Slemič

Lenart



Foto: Maksimiljan Krautič



Foto: Maksimiljan Krautič



Foto: Maksimiljan Krautič

NIČ TE NE STANE, DA SI DOBRODELEN

Na vse, ki že plačujete dohodnino, se obračamo s prošnjo za pomoč, ki **nič ne stane**, nam pa **veliko pomeni**. Kot verjetno veš, lahko vsi davčni zavezanci 0,5 % dohodnine namenimo nekaterimi ustanovam, med katerimi je tudi Združenje slovenskih katoliških skavtinj in skavtov (ZSKSS).

Čeprav je naše delo popolnoma prostovoljno, **potrebujemo za opravljanje svojega poslanstva** materialno in finančno osnovo. Skoraj polovico stroškov za izvajanje programa pokriva mo s članarino, vse drugo pa moramo pridobiti prek državnih in občinskih razpisov, sponzorjev in donatorjev.

Država nam ponuja možnost, da nam davčni zavezanci namenijo del dohodnine, ki bi jo

sicer pobrala država za svoje delovanje. Davčni zavezanci zaradi tega **ne bomo plačali več dohodnine**, ampak se bo država **odpovedala 0,5 % dohodnine** in jo namenila skavtom (ZSKSS).

Kako lahko pomagáš, ne da bi kaj stalo?

- ▶ Izpolni in natisni obrazec

Na spletni strani <http://skavti.si/dohodnina> natisni in izpolni obrazec – za vsakega davčne-ga zavezanca v družini po enega.

- ▶ Obrazec prepogni po navodilih in ga pošlji po pošti še **pred novim letom**

Obrazce, ki bodo pravočasno prispeli na davčni urad, bo davčna uprava upoštevala še pri letošnji razdelitvi sredstev, ostale pa v naslednjem letu.

Za tvojo pripravljenost in pomoč se ti zahvaljujemo!

Skavtinje in skavti



ROVERWAY, FINSKA 2012



see. feel. follow.
ROVERWAY
 FINLAND ... 2012

Letošnje skavtsko leto se je že pošteno začelo. In seveda je prišel tudi čas načrtovanja raznih zimovanj, izhodov, taborov ... Ker je poleg slovenskih skavtskih tudi veliko mednarodnih taborov, je prav, da vam predstavim, kaj se bo naslednje leto dogajalo na Finskem.

KAJ JE ROVERWAY?

Vsaka tri leta napoči čas za prav poseben dogodek. V Evropi obe svetovni skavtski organizaciji WAGGGS in WOSM v sodelovanju z gostiteljsko organizacijo (članico WAGGGS in WOSM) organizirata evropski tabor za vse skavte, stare med 16 in 22 let. Za leto 2012 je po Portugalski 2003, Italiji 2006 ter Islandiji 2009 čast gostiteljice pripadla Finski. Tabor je sestavljen iz dveh delov: prvi del, imenovan poti, bo potekal 20.–24. 7. 2012, drugi del pa je skupni tabor, ko se vsa plemena zberejo na skupnem tabornem prostoru, in bo potekal 24.–28. 7. 2012.

PRVI DEL: POTI

Prvi del se bo začel z otvoritveno slovesnostjo, ki bo zaradi prostranosti finske dežele kar na treh različnih lokacijah. Po prvem snidenju z ostalimi udeleženci se vodi posameznih držav

formirajo v plemena, ki odidejo na pot. Zakaj tu še ni določenega kraja? Ker si vsak vod izbere svojo pot. Finski skavti so se s pripravo posebej potrudili. Na uradni internetni strani so z opisom aktivnosti predstavili okoli sto poti, razporejenih po temah: občudovanje finske narave, kulture in umetnosti, skupnosti ter izziv. Vsaka pot je opremljena tudi s težavnostnimi zvezdicami. Tako lahko vsak od izbere pot, ki je ravno prava za njega. Ker so Finci zelo ponosni na kulturo savn, obljublja, da bo prav vsak udeleženec (mednarodno osebje – IST ni izvzeto) izkusil pravo finsko savno. Poleg raziskovanja kulture, narave, skupnosti in izzivov pa bo vsako pleme nekaj svojega časa posvetilo skupnosti z neverjetno izkušnjo služenja.

DRUGI DEL: TABOR

Po zaključku poti se vsa plemena zberejo skupaj na tabornem prostoru, imenovanem Evo. Obdan je s čudovito pokrajino ter veliko jezeri. Šotorilo se bo kar v gozdu. Program tabora je sestavljen iz različnih programskih dolin. Tako ima vsaka dolina različno temo aktivnosti: narava/gozd, ustvarjalnost, voda, samospoznavanje, momentum. Poleg programskih dolin se pripravljajo tudi festivalni dan – dan, na katerem se predstavijo države, zanimivo

večerno dogajanje, kavarne ter mednarodni nogometni turnir. Živahno dogajanje, polno mednarodnih prijateljstev, se bo končalo z zaključno slovesnostjo.

ROVERWAY MOMENTUM

Po odločitvi voda za pot se bodo oblikovala mednarodna plemena. V plemenu bo največ 50 udeležencev. Vsako pleme bo imelo tudi svojega vodjo. Ta bo udeležencem oziroma vodom prek socialnih omrežij (Facebooka, e-pošte ...) poslal naloge, ki bodo sestavljene tako, da se bodo udeleženci med seboj spoznali že pred prihodom na Roverway. Tako bo premosteno začetno spoznavanje. Po Roverwayu pa sledi še drugi del Roverway momentuma, in sicer naloge, ki naj bi jih vodi opravili po samem Roverwayu. Tako organizatorji upajo, da bodo udeleženci še dolgo po taboru ostali v stiku, saj ni lepšega kot prijatelji v vseh državah sveta.

ZSKSS ODPRAVA

Ker je Roverway dogodek obeh svetovnih skavtskih organizacij, smo slovenski skavti povabljeni, da organiziramo svojo odpravo na Finsko. Voditelji odprave ZSKSS se že pripravljajo na ta nor dogodek. Kot odprava bomo imeli svoj znak, našitek, rutko in še kaj, kar nam bo na Finskem prišlo prav. Cena odprave je sestavljena iz tabornine in stroškov odprave. Tabornina za udeleženca znaša 420 evrov, za IST pa 250 evrov. Strošek odprave še ni znan, vendar ne bo presegel 200 evrov. V skupni znesek tabora pa je treba všteti

še letalski prevoz na Finsko in nazaj, kar znaša okoli 250–300 evrov.

IST – mednarodno servisno osebje

Če si star več kot 22 let, pa te Roverway vseeno zanima, te vabim, da se prijaviš kot mednarodno osebje – IST, kjer boš na voljo organizatorju, da mu pomagaš pri operativnih nalogah na samem taboru. Nikar pa ne misli, da je to zgolj delo. Finci obljublajo, da bo Roverway za IST prav tako zabaven kot za udeležence. Mednarodno osebje bo imelo tudi svoje organizirane aktivnosti. Starost pri Roverwayu se ne gleda na koledarsko starost, temveč glede na datum začetka godoka: 20. 7. 2012.

RAZPIS ZA LOGO ODPRAVE

Tudi če te Finska ne prepriča ali zaradi takih in drugačnih razlogov ne moreš biti del te mednarodne izkušnje skavtstva, te vseeno povabim, da svoje zamisli o logu odprave deliš z nami. Mogoče bo ravno tvoj predlog najboljši in si tako pridobiš lepo nagrado. Razpisni pogoji so objavljeni na Skavtnetu in z novim letom na novi spletni strani poverjenišva za mednarodne odnose.

Če bi rad bil del te neponovljive mednarodne izkušnje, sovplivanja in bi rad v živo občudoval prelepo finsko naravo, ne odlašaj ter se prijavi na Roverway, Finska 2012. Prijavnico najdeš na Skavtnetu. Če pa imaš kakšno vprašanje, mi pošlji

mail na finska2012@skavt.net. Prijave sprejemamo do 20. 12. 2011.

Več informacij na: <http://www.roverway.fi/home> (uradna spletna stran).

Matevž Mali,

Prodorni sokol, vodja odprave ZSKSS





"O GOSPOD, prosim, pošlji koga drugega" (2Mz 4, 13)

Startal je program Voditelj Skavtske akademije ZBOKSS (SKA).

SKA upravno sloni na Temeljni listini o ustanovitvi in delovanju Skavtske akademije ZBOKSS, ki jo je potrdil izvršni odbor ZBOKSS, programsko pa na treh temeljnih programih: Skavt, Voditelj, Trener. Program Skavt sta uspešno zaključili že dve generaciji s skupno 16 udeleženci, ki so prejeli našitke. Letos je začetni vikend programa Skavt opravila tudi tretja generacija. Sredi novembra 2011 je bil v Domu duhovnih vaj Benedikt v Kančevcih prvi začetni vikend programa Voditelj. Udeležilo se ga je 12 udeležencev iz osmih bratovščin odraslih skavtov.

Voditeljstvo je morda najpomembnejši dejavnik v družbi, na vseh področjih, od politike do prostovoljnih organizacij. Na političnem in profesionalno-kariernem področju je pogosto predmet tekmovalnosti in ambicioznosti, tudi dobrega plačila. Na področju prostovoljstva se mu ljudje pogosto izogibajo, ker zahteva žrtve, ker se bojijo izpostaviti, ker prinaša težave v medosebnih odnosih, ni plačano. Tu smo precej podobni izgovarjanju Mojzesa, ko ga je Gospod klical k težki in odgovorni nalogi, da izpelje svoje ljudstvo iz suženjstva.

Tudi za skupnost odraslih skavtov ne bi mogli reči, da skavti in skavtinje ravno hrepenijo po voditeljstvu. O tem pričajo napori pri pridobivanju ljudi za funkcije v organih ZBOKSS. Tudi v bratovščinah se je treba marsikdaj zelo potruditi, da kdo prevzame vlogo vodje. Voditeljstvo pa je odločilno tudi pri



vsaki nalogi, projektu, ki ga opravlja skupina. Navsezadnje je treba voditi tudi družino, pa tudi samega sebe.

Na pretek je torej utemeljitev za usposabljanje voditeljev. Pri odraslih skavtih še posebno, ker jih večina nima izkušnje mladinskega skavtstva. Na te potrebe odgovarja program Voditelj. Časovno obsega dva vikenda; prvi se izvaja v Kančevcih, drugi v prihodnjem letu neke drugje v Sloveniji. Kraj je že znan in bo udeležencem nudil vonjave morja. V prvem vikendu so se udeleženci soočili s klici po odločitvah za vodenje v svojem življenju in si jih predstavili med seboj. K temu jih je spodbudil ogled filma o Mojzesu. Spoznavali so značilnosti vodenja, na primer razlike med upravljanjem in vodenjem, strateško načrtovanje, delegiranje dela v skupini, stile vodenja, na primer avtoritativno in povezovalno. Spoznali so poseben način vodenja skupine – moderatorstvo, ki se bistveno razlikuje od drugih stilov, ker moderator pomaga skupini, da se sama skupno odloči. Pri strateškem načrtovanju so preizkusili moderatorsko metodo H. Kaj vse se dogaja v skupini, ko se sooči s praktično nalogo, so udeleženci spoznali z vajami: gradnja mostu, izdelava popotne skice v naravi, priprava in izvedba večera ob tabornem ognju. Razgiban program od petka zvečer do nedelje popoldne je prinesel nadvse veselo druženje in sodelovalno vzdušje med udeleženci. Tega so ponesli tudi s seboj, skupaj z nalogo, ki jo morajo opraviti do naslednjega vikenda. Ta bo v začetku junija leta 2012. Program bo poleg drugega obsegal govorništvo in nastopanje v javnosti. Naloga udeležencev iz prvega vikenda je skupinska, z njo bodo udeleženci trenirali dosedanja spoznanja o vodenju in pridobivali izkušnje.

Program Voditelj vodita trenerja SKA, Aleš Čerin in Tone Lesnik.

Tone Lesnik, *Zamišljeni volk*

POTOVANJE V



Ste že kdaj slišali, kako letijo gosi proti jugu? Morda veste, zakaj tako letijo? Jaz se nikoli nisem poglobljala v to vprašanje, dokler nisem sama kot gos poletela na jug in tam srečala prijetno malgaško skavtinjo, ki je hotela vedeti odgovor ravno na to vprašanje. Kako sem rešila zagato?

V resnici se je vse začelo neke spomladi, ko sem bila izbrana za udeležbo na WAGGGS-ovem seminarju EU-Africa Journey to Leadership. Sledilo je preučevanje mene same kot voditeljice, pisanje o tem, kaj so moje veščine in sposobnosti, pomanjkljivosti in področja vedoželjnosti. Isto stvar je delalo trinajst drugih voditeljic v Evropi, petnajst v Afriki in dve v Avstraliji. Nadaljevale smo z raziskavo o voditeljstvu v naših skavtskih organizacijah ter o izpolnjevanju tretjega in osmega razvojnega cilja tisočletja v naših državah. In kako smo si ugotovitve med seboj podelile?



VODITELJSTVO, vključujoč afro-evro-avstralski pogled na izzive in težave



Tako da smo se v začetku septembra zbrale v Burundiju, srednjeafriški državi, eni najrevnejših na svetu. Tja smo prišle obložene s svojimi raziskavami, idejami in navdih, a tudi z nekoliko strahu in ugibanja o tem, kako varen je Burundi po dolgih letih (nekateri govorijo o dvanajstih, drugi o šestnajstih letih) državljanske vojne.

Po neverjetno prijaznem sprejemu, brez časa za aklimatizacijo, se je izobraževanje začelo in pričele smo deliti ideje ter vsrkavati znanje, ki so ga posredovale t. i. moderatorke. Čeprav se zdi na prvi pogled nemogoče primerjati dva tako različna svetova, kot sta Afrika in Evropa, nam je kmalu postalo jasno, da imamo v skavtstvu enake želje in cilje. Navsezadnje imata tudi zbiranje starega papirja pri nas in vzgajanje koz pri njih ogromno skupnega. In če posplošim, tudi seminar je bil po vsebini na las podoben našim tabornim šolam, le postavljen na drugi konec sveta, preveden v tuj jezik in obogaten z udeleženci nešteto različnih okolij in navad.

Razkrilo se mi je veliko skrivnosti, tako skavtskih (veste, da imajo na vratih burundijskega

Z S K S S
n a l e p k o
M l a d o s t
n a p o h o -
d u ?) k o t
n e s k a v t s k i h
(t i s t e l e p e
k i t k e n a g l a -
v a h A f r i č a n k
s o v r e s n i c i
u m e t n e , o j o -
j o j !) i n t a k š n i h ,
u p o r a b n i h z a
v o d e n j e . E n a i z m e d
s l e d n j i h j e v e l i k a
m o d r o s t g o s i . Ž a l
t u d i j a z n e v e m ,
z a k a j g o s i l e t i j o
n a j u g n a n a č i n ,
k o t l e t i j o . T o j e
S t v a r n i k o v a m o j s t r o -
v i n a . S e m p a s p o z n a -
l a , d a b i b i l o v e č
k o t o d l i č n o , č e b i
t u d i v o d i t e l j i l e t a l i
t a k o k o t o n e . V e s t e
k a k o ? T u k a j n i p r o -
s t o r a z a r a z l a g o ,
p r i d i t e n a p r e d s t a -
v i t e v m o j e b u r u n d i -
j s k e d o g o d i v š č i n e ,
n a k a t e r o b o s t e š e
p o v a b l j e n i , i n z v e -
s e l j e m v a m b o m r a z -
k r i l a s k r i v n o s t .

Jerica Koren, *Preudarna levinja, Velenje 1*



ŽVN 2



Že kot majhen otrok sem se rad bosonog podil

po gozdu, v potokih na roke lovil ribe in s prijatelji delal bunkerje. S pridružitvijo skavtskim vrstam sem začel bolj sistematsko pridobivati nova znanja o življenju v naravi, na knjižni polici pa so svoje mesto kmalu našli tudi skavtski priročnik in drugi priročniki o življenju v naravi, ki sem jih začel vneto prebirati. Ni trajalo dolgo, ko sem spoznal, da je življenje v naravi sestavljeno iz mnogih veččin, za katere je potrebno kar nekaj vaje, če jih hočeš resnično obvladati.

Kurjenje ognja brez vžigalic, užitne rastline, bivaki iz naravnih materialov – vse to so bile veščine, ki so se mi zdele nekaj nepredstavljivega, nedosegljivega. Ravno to pa je podžigalo mojo otroško željo po obvladovanju tega znanja.

V vsej svoji neučakanosti sem se takoj, ko je bilo mogoče, vpisal na ŽVN 1. Na njem sem vse svoje veščine spraval na tak nivo, za katerega menim, da bi ga moral doseči vsak voditelj veje IV. Poleg zapolnitve nekaterih praznin v veččinah sem spoznal mnogo prijateljev iz vse Slovenije.

Še vedno pa sem na bivakiranjih, na katere sem se odpravil po ŽVN 1, opazil, da s seboj še vedno nosim preveč krame. Vedel sem, da bi lahko marsikateri predmet, ki ga nosim v nahrbtniku, pustil doma in ga naredil v gozdu iz naravnih materialov. V želji po osvojitvi teh znanj sem se kasneje vpisal na ŽVN2.

Bil sem presrečen, ko sem izvedel, da sem sprejet. V zadnjih dneh šole, ko so bile misli že na počitnicah, sem se neučakan odpravil na prvi vikend, ki je potekal v Cerknici. Namen tega vikenda je bil predvsem nam udeležencem dati neko določeno znanje, da bomo sposobni te veščine sami vaditi doma. Delali





smo bivake iz naravnih materialov, nabrali smo zelišča, kuhali čaje, nadgradili pa smo še znanje o kuriščih ter si spekli odlično kosilo. Naj omenim, da smo izdelali tudi peč, v kateri smo spekli štrudelj. Ob koncu prvega vikenda smo dobili tudi domačo nalogo. Do naslednjega vikenda smo morali narediti leseno posodo za jesti, herbarij z užitnimi rastlinami, splesti 10 metrov vrvi iz koprive in seveda vaditi kurjenje ognja z lokom.

V začetku oktobra, ko so se ljudje še zmeraj sprehajali v kratkih rokavih in bili še čisto poletno razpoloženi, je prišel čas za izvedbo drugega vikenda. Ravno takrat pa se je vreme popolnoma spremenilo – napovedan je bil mraz s snegom do nižin.

Dobili smo se v petek pozno popoldne v okolici Logatca in bilo je že občutno hladneje. Vsak si je postavil svoj bivak iz naravnih materialov, v katerih smo preživeli prvo noč. Naslednji dan je že začelo deževati. Odpravili smo se na drugo lokacijo, kjer smo izkoristili kraški svet in

odšli v jamo, v kateri smo si postavili jamski bivak, sledile pa so delavnice o ravnanju z orodji, opremi za življenje v naravi in vremenoslovju. Medtem je sneg pobelil gozd. Zvečer smo se pred jamo stiskali okoli

ognja, nato pa smo se odpravili v naše jamske bivake, kjer je bilo zaradi stalne temperature v jami za spoznanje topleje.

Po mrzli noči smo se naslednji dan odpravili na orientacijski pohod. Sneg se je že skoraj stopil in tudi dež je prenehal. Ko smo prišli na cilj, smo si postavili bivake iz umetnih materialov, sledila je še delavnica o hrani in lovu. Zvečer smo si ob ognju izrezljali lesene žlice.

V nedeljo smo se zgodaj zjutraj odpravili k maši v Logatec. Potem smo odšli pogledat naše bivake iz naravnih materialov, ki smo jih naredili prvi dan. Ugotovili smo, da so bili večinoma suhi. Sledilo je še nekaj kratkih, a zanimiv delavnic in s tem smo zaključili ŽVN 2.

Z opravljeno šolo Življenje v naravi 2 sem potešil svojo neizpolnjeno otroško željo. Predvsem pa se je spremenil moj pogled na naravo. Ko se sprehajaš po polju, ne vidiš samo trave, ampak tudi rman, materino dušico, trpotec. Ko se sprehajaš ob gozdu, ne vidiš grmovja, ampak bezeg, šipek.

Namesto vžigalic nosiš v nahrbtniku vrstico, s katero lahko zakuriš ogenj. Naučil pa sem se tudi to, da preživljanje časa v naravi ni lepo samo ob lepem vremenu, ampak ima tudi ob mrzlem in deževnem svoj čar, če si na to pripravljen.

Miha Kenda, Smejoči volk, Bovec 1



SLOVENSKE ATENE

PRIŠLI STE V TISTE KRAJE, KJER SE ROJEVAJO MITI IN LEGENDE, KJER SO SE SREČEVALI MODRECI IN VELIKI MOŽJE, JUNAKI. TO SO TISTI KRAJI, O KATERIH SO PISALI IN PESNILI PREŠEREN, VALVAZOR, LEVSTIK, TRUBAR. ZARADI POSAMEZNIKOV, KOT SO PRIMOŽ TRUBAR, FRAN LEVSTIK, JOSIP STRITAR IN JURIJ DALMATIN, PA SO KRAJI OKOLI TURJAKA, RAŠICE IN VELIKIH LAŠČ DOBILI IME SLOVENSKE ATENE.

Zgodovina

Grad Turjak se omenja že leta 1220, nastal pa naj bi že v 10. ali 11. stoletju. Bil je v lasti Auerspergov, grofov Turjaških, katerih vrhunec moči je sovpadal z obdobjem reformacije na Slovenskem in s časom napadov Turkov. Po njih je kraj tudi dobil ime. O Auerspergih so nastale številne legende, miti, najznamenitejši med junaki pa je Andrej Turjaški, ki je poveljeval v bitki pri Sisku leta 1593 in premagal Turke. V gradu se je skrival tudi Jurij Dalmatin, spotoma pa je prevedel še Sveto pismo. ☺ Grofje so bili podporniki protestantizma.

Po Valvazorjevi Slavi vojvodine Kranjske (1689) je danes splošno sprejeto, da je župnijo Škocjan pri Turjaku ustanovil oglejski patriarh Gregor de Montelongo leta 1260. V sami cerkvi je bil krščen tudi Primož Trubar, pokopanih pa je tudi nekaj vitezov Turjaških. Legenda govori, da je cerkev nastala zaradi grofa, ki se je med lovom izgubil. Ta je obljubil, da bo sezidal cerkev, če se bo varno vrnil domov. Grof se je nato znašel na jasi blizu domačega gradu in točno tam v zahvalo postavil cerkev.


Zanimivosti


»Hrast stoji v turjaškem dvori ...« je pesnil že France Prešeren, vendar pa pred gradom ne stoji hrast, ampak 400 let stara lipa. Domačini smo pesniku oprostili napako oziroma pesniško svobodo, turisti pa si radi pridejo ogledat lepotic.

Poleg gradu in cerkve v Škocjanu je še nekaj izletniško-turističnih točk.

Med njimi Gora oziroma po domače kar Sv. Ahac, ki s svojimi 748 metri kraljuje nad Turjakom. Na vrhu stoji cerkvica sv. Ahaca. Kdaj je bila zgrajena, se ne ve, je pa bila prej posvečena Mariji, kasneje pa z zmago nad Turki (22. junija 1593) obnovljena v zahvalo. Legenda pa govori, da naj bi na istem mestu, na vrhu hriba, nekoč bilo jezero, na njem pa na kolih zgrajena lesena cerkvica.

Pod Ahacem se vije dolina Bajdinec z istoi-menskim potokom, ki se razliva čez skale in ustvarja kar nekaj prelepih slapov. Do njih najlažje pridemo z Želimejske doline pri Podturjaku ali pa mimo grobnice Auerspergov po stari rimski cesti.





V že omenjeni grobnici lahko vidite tudi srce grofa Hanna von Auersperga. Po legendi naj bi si zaradi neuslišane ljubezni vzel življenje. Po predhodnem dogovoru z vodiči na gradu je možen vstop v kapelo.

Sicer pa si posamezni obiskovalci lahko grad ogledajo v soboto od 12. do 19. ure in v nedeljo od 11. do 19. ure; vodenje z razlago je za organizirane in napovedane skupine mogoče vsak dan po predhodnem dogovoru. Grad si lahko izberete tudi za poroko.

V bližnji okolici, sicer zaledju našega stega, si lahko ogledate še Trubarjevo domačijo na Rašci, Ilijev kozolec v Retjah, na katerem je Fran Levstik napisal Martina Krpana, ter Stritarjevo kaščo v Podsmreki pri Velikih Laščah.

Omenil bi še Županovo oziroma Taborsko jamo in bližnjo cerkvico Tabor.

Ti sta ob cesti Grosuplje–Turjak.

Taborni prostori

Možnosti taborjenja v naših krajih so. Seveda se vsi spomnite Jamboreeja, kajne?

Velja seveda dogovor z lastniki, do kontaktov ali informacij pa pridete prek skavtov našega stega Škocjan–Turjak 1. Popis tabornih prostorov namreč še ne obstaja v evidencah ali na internetnih straneh. Za zimovanja pa žal še nimamo kapacitet, vendar skavti že sodelujemo z našim župnikom ter obnavljamo zgornje nadstropje pastoralnega centra. Upamo, da nam bo uspelo, vsi pa ste lepo vabljeni, da se nekoč oglasite pri nas.

Obisk slovenskih Aten pa priporočamo predvsem popotnikom in popotnicam. Možnih poti je ogromno, prav tako zanimivih lokacij prelepe ter razgibane pokrajine.

Namenoma sem vam prikrl kakšno podrobnost ali informacijo. Če bi vam povedal prav vse, bi to izgubilo čar spoznavanja in vaših obetov. Poleg tega pa boste še toliko bolj »firbčni« in nas boste zato res obiskali.

Še o nas

Naš steg prav letos praznuje desetletnico. Imamo vse tri veje, v skvoju pa nas je celih sedem. Pokrivamo občino Velike Lašče, del grosupeljske občine, nekaj skavtov pa prihaja celo iz Ljubljane.

Največkrat slišano vprašanje pa je: »Od kod pa ste vi?« Torej, zdaj veste – no, v bistvu še ne.

Do nas pridete po cesti Ljubljana–Kočevje, tam nekje na sredi smo mi. Pa saj boste videli tablo, imate pa tudi zemljevide.

Se vidimo!

Jan Šavli, Vsevedi rakun, Škocjan–Turjak 1





ANGELCI IZ FILCA



Potrebujemo:

- ▶ filc različnih barv
- ▶ volno različnih barv
- ▶ lesene kroglice
- ▶ vrv (konoplja)
- ▶ šivanko
- ▶ škarje
- ▶ univerzalno lepilo




Odrežemo dva kosa vrvi, dolga 12 in 30 cm. Daljšo vrv prepognemo in jo s prepognjenim koncem potisnemo skozi odprtino lesene kroglice. V zanko vstavimo tri manjše trake filca za pentljo in tri krajše kose vrvi za lasce.

Daljši konec vrvi na drugi strani kroglice zategnemo, da se pentlja in lasje stisnejo ob kroglico. Vrv pod kroglico zavozlamo. Zraven prvega vozla naredimo še drugega. Krajšo vrv z vozlom na sredini pričvrstimo med vozlo-ma pod leseno kroglico. Tako sta nastali roki, daljši vrvi pa tvorita nogi. Na konce vrvi na rokah in nogah damo kroglici (na roki manjši, na nogi večji) in na koncu zavozlamo.

Izrežemo obleko in srce. Najprej prišijemo srce na obleko, nato pa angelca oblečemo in zašijemo obleko. Pazimo, da so vrvi pravilno naravnane na rokave in spodnji del obleke. Na koncu prilepimo krila z lepilom na hrbtno stran obleke.

Tjaša Brinovec, Plemenita levinja, Litija1





OB BOŽIČU



Za malo starejše ...

Bog se vseli med nas

Venček s štirimi svečami. Čas, ki se z začetkom decembra kar nekako ustavi. Sprehodi po mestu, okrašenem z lučkami. Še zadnji nakupi jaslic – če jih kdo slučajno nima – ali pa dopolnitev. V trgovinah vsi nakupujejo darila. Posamezniki in organizacije pripravljajo božično-novoletne voščilnice. Nevladne organizacije se družijo na prednovoletnih srečanjih. Vse se pripravlja na spremembo.

Na kaj pa se pripravljaš ti? Na spremembo v zadnji številki leta? Na to, da si boš znova zadal nove cilje?

Kaj ko bi se pripravil na to, da se bo Bog spet naselil med nami? Da nam bo na božič zopet zasijala Luč, ki nikoli ne ugasne, samo mi jo morda kdaj slabše vidimo.

Bog nam vsako leto znova daje priložnost, da se v nas ponovno rodi. Daje nam priložnost, da utrdimo in poglobimo svojo vero. Kako močno se bo Bog res vselil med nas, je torej odločitev vsakega posameznika. Kot skavti in kristjani pa bi se morali biti sposobni vsako leto znova pripraviti na Njegovo rojstvo.

Naj bo letošnji božič res Božji. Naj bodo postavljanje jaslic, petje in družabne igre v krogu družine, skupni večerni obrok in toplina doma tisti trenutki božičnega večera, da bomo po polnočnici res s srcem Jezuščka položili v njegove jasli.

Irena Mrak Merhar, Radovedni kenguru, Nova Gorica 1





... in malo mlajše

MOJE DARILO

Čakam na sneg in razmišljam o božiču. Še malo pa bomo postavili jaslice in okrasili jelko. Rad imam ta čas, ko je v hiši toplo in se na drevju nabira ivje. Ko se posebej potrudim, da z mlajšo sestrico delim svoje najljubše igrače, ker starša govorita, da smo v adventnem času še posebej naklonjeni drug drugemu.

Pravkar sem pobarval žogo s svojo najljubšo rdečo barvico. Moje občudovanje zmoti Izino sitnarjenje. Želi, da ji posodim svojo rdečo barvico, in nikakor ne razume, da je moja edina in da pobarvanka še ni dokončana.

»Vzemi zeleno in pojdi stran!« se razjezim. Sestrica začne jokati. Tudi njej je rdeča najbolj všeč.

»Božiček ne nosi zelene kape!« hlipa skozi solze.

»Pa nariši travnik, poln rož,« jo poskušam potolažiti, a mi ne uspe:

»Anže, a si neumen!? Zima je in ne pomlad!«

Njena pripomba o moji neumnosti me hudo užali.

»Ti si neumna, ker raje Božičku barvaš kapo, namesto da bi z očetom nabirala mah za jaslice ali pa z zeleno narisala travo, kjer rase!« Grdo me pogleda in z zeleno barvico v roki pobegne. Vzajem rdečo in nadaljujem barvanje žoge. Ko dokončam risbo, me pobarvana več ne navduši.

Iza ima prav. Neumen sem. Čas, ki bi ga lahko preživela skupaj, preživljam z barvanjem rdeče žoge. Hudo mi je in rad bi se ji opravičil. Le kam je pobegnila?

»Iza, kje si? Iza! Posodim ti rdečo, če želiš ... Posodim ti vse barvice. Iza, kje si?«

Ne, v hiši je ni. Poiščem kapo in rokavice ter odidem ven. Še vedno ni snega, zato je travnik še zelen. Sprehodim se čez dvorišče in se na hribu za hišo uležem na travo.

Morda bi Izi za božič lahko podaril svojo rdečo barvico? Ali pa bi ji kupil novo? Če bi

KRIŽANKA

Preberi zgodbo Moje darilo in poišči odgovore!

- ▶ 1. Čas pred božičem
- ▶ 2. Kako je ime Izinemu bratu?
- ▶ 3. Kakšne barve je žoga?
- ▶ 4. Kako je ime Anžetovi sestri?
- ▶ 5. Katero barvico vzame Iza?
- ▶ 6. Kaj je spekla mama?



imela vsak svojo, se ne bi več prepirala. Med razmišljanjem me zmoti nenadno kričanje:

»Anže, Anže! Kje si? Mama je spekla kolač. Pridi, všeč ti bo!«

Prav nič ni jezna name? Na barvico je očitno pozabila.

»Iza, žal mi je za tisto prej ... Vzemi rdečo in dokončaj risbo.«

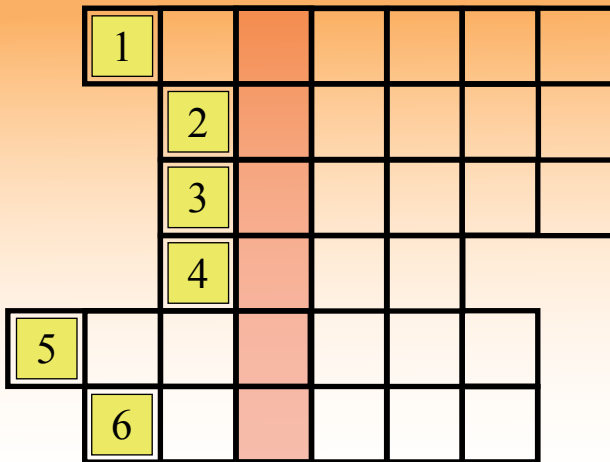
»Narisala sem travnik. Prav tega za hišo, kjer se najraje igra. Všeč mi je, ne potrebujem več rdeče.«

...

Ko sem se vrnil v hišo in z Izo pojedel mamin kolač, sem v svoji sobi izrezal prej pobarvano rdečo žogo in jo prilepil na Izin zelen travnik. To bo moje božično darilo zanjo. Najin travnik, najino igrišče, kjer se imava najlepše.



Petra Obrul, Brihtna medvedka, Slovenske Konjice 1



ENA ptička PRILETELA



Ščinkavec: 15 cm velik ptič pevec, spozna se ga po modri glavici (samčki) in beli proggi na peruti, trtica je olivno zelena. Značilno: kadar na tleh išče hrano, sunkovito caplja naokrog.



Plavček: dobrih 12 cm velika modro-rumena sinica, vrh glavice je nebesno moder in obkrožen z belino, lica so bela, na rumenem trebuhu ima kratko črno proggo, mladi plavčki imajo teme še sivo, lica pa rumena.



Čížek: 12 cm velik ptiček z rumeno-olivnim in zeleno-črnim perjem, na vrhu glavice ima temno liso, samice so na zgornji strani sivozelene, prsi so svetle in progaste. Značilno: v letu dobro viden črno-rumen progast vzorec na perutih.

Verjetno ste se že večkrat zalotili, kako pozimi strmite skozi okno s pogledom, zapičenim v neznanega ptiča, v vas pa se odvija notranji boj, ali gre za ščinkavca, liščka ali kalina. Na koncu ste verjetno obupali, v vas pa je vseeno ostala nerazrešena skrivnost ...

Ptice stalnice so tiste ptice, ki pozimi ne odletijo na jug, ampak ostanejo vseskozi v istem domačem okolišu. Pozimi, ko pritisne mraz, se nekatere ptice same približajo človeškim naseljem. Če jim ponudimo primerno hrano, bodo prišle prav na naš vrt. Opazovanje ptic v ptičjih krmilnicah je verjetno eden najlažjih načinov, da si ptice od blizu pogledamo in jih spoznamo. Hraniti jih lahko začnemo že pozno jeseni, vsekakor pa, ko je v naravi sklenjena snežna odeja in so nočne temperature okrog -5°C . Hranimo jih redno, vsak dan, do večje trajnejše otoplitve. Pazljivi pa moramo biti pri izbiri hrane, ki jo ponudimo pticam. Osnovno pravilo je, da ptice hranimo s tem, kar bi ob ustreznějšíh pogojih tudi same našle v naravi. Z ostanki hrane ptic ne hranimo, posebej ne s takšno, ki je bila soljena in kuhana.

Za zrnojede ptice (ščinkavec, čižek, dlesk, poljski in domači vrabec, velika sinica, plavček, brglez, veliki detel, turška grlica itd.) je najlažje kupiti že pripravljeno hrano. To je lahko mešanica sončničnih semen, prosa in semen konoplje. Najbolj univerzalna hrana so sončnična semena. Pticom



lahko nastavimo tudi bukov žir, ki smo ga nabrali jeseni, ali bučna semena. Velikemu detlu lahko nastavimo tudi cele orehe in lešnike. Najbolje je, če jih postavimo kar na tla ob drevesu. V hudem mrazu potrebujejo tudi maščobo, zato jim lahko zraven običajnega zrnja ponudimo še margarino, svinjsko mast, ostanke slanine, mastne kose šunke ali koščke sira. Občasno jih lahko razveselimo tudi z lojno pogačo. Pripravimo jo tako, da v plitvi posodi dobro zmešamo zrnje s topljenim, še vročim lojem in počakamo, da se zmes strdi. Potem pogačo vzamemo iz posode in jo po koščkih položimo v krmilnico, na okensko polico, višji zid ali obesimo na drevo.

Drozzgom in taščici nastavimo sadje (jabolka – večkrat kot zmrznejo, boljša so), ovsene kosmiče ali rozine. Te vrste imajo zelo rade tudi plodove jerebike, rumenega drena, črnega trna in gloga, ki jih lahko jeseni nabereimo in posušimo.

Tudi sama lokacija krmilnice je pomembna. Veliko bolje bo obiskana, če bo postavljena v bližino kritja, to je v krošnji drevesa, grma ali ob njej, idealno je najmanj 1,5 metra nad tlemi, saj lahko v nasprotnem primeru naši ptičji prijatelji postanejo večerja kakšne mimoidoče mačke.

Kako prepoznati določeno vrsto ptice?

Verjamem, da med golobom in vrabcem vsi vidite določeno razliko. Vprašanje pa se pojavi, ko v našo krmilnico prileti kakšna še nepoznana ptica. Naj na kratko predstavim najpogostejše predstavnik in njihova prepoznavna znamenja:

Ena ptička priletela ... Upam, da ji bodo sledile še druge!

Tereza Zorenč, *Opasni kivi, Škofja Loka 1*



Dlesk: 18 cm velik ptič pevec, obarvan rjavo, črno in belo, ima izjemno debel kljun, v letu sta opazni široka bela perutna proga in bela trtica. Značilno: zaradi močnega kljuna ga ne moremo zamenjati z nobeno drugo domačo ptičjo vrsto.



Brglez: dobrih 14 cm velik, čokat ptič s kratkim repom, zgornja stran enotno sivomodra, na glavi ima dobro vidno črno progo, ki se vleče od koničastega kljunčka prek oči, spodnja stran je oranžnorjava. Značilno: je edini ptič pri nas, ki lahko pleza po deblu z glavo navzdol.

Cerar: velik približno 27 cm, ima sivorjav hrbet, spodnjo stran pa kremno belo do blede rjavkasto z izrazitimi močnimi črnimi pikami, rep je rjav z belima robovoma. Značilno: let cerarja je valovit.





EL MUNDO MEJOR



**»PUSTITI SVET ZA SPOZNAVANJE BOLJŠI« JE
MEDNARODNI PROJEKT, KI POTEKA MED SKAVTI IZ
ŠPANIJE IN KLANOM SREČNIH IZ STEGA VELENJE 1.**

Prvotno načrtovanje ...

Ker so te besede *mednarodni*, *Španija* in *skavti* verjetno vsaj malo zamamile, naj ti predstavim projekt Pustiti svet za spoznanje boljši.

Torej, pred davnimi, davnimi časi ... Ne, saj ne.

Začelo se je s potrditvijo financiranja našega projekta s strani Evropske komisije. To nam je dalo nov zagon in ustvarjalnost, da smo temo, to je trajnostni razvoj, vpeljali v skavtske projekte med skavtskim letom in jo zaključili na taboru s podpisom listine.

Uf, malo prehitvam.

... in nabiranje idej ...

Najprej smo z zbiranjem kartuš in ogledom filma *Dom...* razvijali rdečo nit projekta. Seveda pa nismo pozabili tudi na sporazumevanje med nami, zato smo pridno ponavljali angleške fraze in se učili novih španskih besed. Ker pa je to mednarodni projekt, smo hoteli Špancem pokazati tudi našo kulturo. Naučili smo se plesati kolo in skuhati našo tradicionalno hrano.

... se je sprevrгло v nor tabor!

Vse to smo predstavili Špancem na skupnem skavtskem taboru v KREDU pri Kobaridu. Tabor se je začel v Velenju, kjer so spoznavali globine Velenjskega jezera, okus velenjskega sladoleda in seveda velenjske znamenitosti, nadaljeval pa se je v KREDU. Če si že bil kdaj tam, poznaš osvežujoče mrzlo Nadižo in odlični taborni prostor, obdan z gozdom. No, potem si lahko predstavljaš španski »vaaaau«, ko

so zagledali to lepoto. Na taboru smo se pogovarjali o porabi vode in elektrike, ločevanju odpadkov, globalnem segrevanju, izpušnih plinih, potrebah nakupovanja ...

Ko so naši možgančki že skoraj pregoreli zaradi intenzivnega razmišljanja, kaj lahko vsak posameznik naredi, smo se ohladili v Nadiži.

Imeli smo tudi dan kultur, na katerem smo pripravili naše tradicionalne jedi ter jih po mučenju s prijetnimi dišavami le pojedli.

Kljub odlični hrani, zanimivemu jeziku, norim igram pa mislim, da smo se najbolj navadili španske »sieste« – počitka in da smo jo ob koncu tabora vsaj malo pogrešali.

»Skušajte zapustiti ta svet za spoznanje boljši, kakor ste ga prejeli.« (Bi-Pi)

Ob spletnju prijateljskih vezi smo se naučili, da nam narava daje veliko: svež zrak, vodo, hrano, les ... Vse to nam daje, mi pa ji vračamo z onesnaževanjem in zanemarjanjem. Zato smo ob zaključku tabora sprejeli »ekološke standarde za vsak dan«, kar smo potrdili s podpisom.

Naj bo ta naša odločitev, ki nam je prinesla nove prijatelje in noro lepe spomine, tudi tebi spodbuda, da pomagaš puščati svet za spoznanje BOLJŠI.

Valentina Arčan, Radovedna koala, Velenje 1





POBARVANKA



Ptičja krmilnica iz stare plastenke

Da naši zunanji pernatí prijatelji ne bodo lačni.



Vsi radi včasih kaj prigriznemo. Sploh pozimi, ko naše telo porabi veliko dodatne energije za ogrevanje, si včasih želimo, da bi čokolade, topli čaji,

dišeči jabolčni zavitki ipd. kar viseli na drevesih, mi pa bi samo stegnili roko in si postregli.

Ker to na žalost v praksi ni izvedljivo, lahko vsaj našim pernatim prijateljem (ki smo jih spoznali v prejšnjem članku) polepšamo dan s hrano, visečo na drevesih (če že naše sanje niso mogoče, jih izpolnimo vsaj nekemu drugemu – torej pticam pozimi).

Potrebujemo:

- ▶ staro plastenko (1 liter ali 1,5 litra)
- ▶ dve leseni kuhlalnici
- ▶ olfa nož
- ▶ vrv
- ▶ ptičjo hrano

Na plastenki si najprej zarišemo mesta, kamor bomo vstavili kuhlalnici. Prvi križec naj bo približno 7 cm nad dnom, nato pa plastenko obrnemo za 90° in zarišemo drugi križec približno 7 cm nad njim (stranica križca naj bo dolga približno 1 cm).


Na nasprotni strani zarisanih križcev naredimo približno 2 cm široko zarezo, kamor bomo vstavili kuhlalnico. Pomembno je, da tisti del, kjer se kuhlalnica razširi, seže še približno 1

cm v notranjost plastenke (da se bo hrana lepo usipala na kuhlalnico). Takoj nad zarezo izrežemo še kvadrateg 1x1 cm, da se bo hrana usipala enakomerno.

Z olfa nožem previdno zarežemo v prej zarisana križca in vstavimo obe kuhlalnici tako, da bo šel ročaj kuhlalnice najprej skozi zarezo s kvadratom in šele nato skozi križno zarezo. V plastenko usujemo ptičjo hrano. Na koncu preluknjamo vrh plastenke in skozi luknjo napeljemo vrvico, ki jo fiksiramo z dovolj velikim vozlom.

Vse skupaj obesimo na drevo in sestradanim ptičem zaželimo dober tek.

Tereza Zorenč, *Opasni kivi, Škofja Loka 1*



PRAVA RIMA

Kristina Breznik

[Kritika]

1 He - bo raz-ve-šje - no, drev-je ze - le - no, ča - ka na no - vi dan. Ot -
 8 su - rje sve - te - će, vsta - še d - le - će, da - no nam ni - ma - nisi.
 10 Zdej bo - va pe - la, slo - paj le - te - la, kaj si li čuf' mo - re - hi?
 14 V gla - vi je tvo - ji, ne sa - ma mo - ji, pa sva si to že - le - li?
 18

[Refim]

20 Kje je zdej ni - ma, ki skav - te slop'žil - ma? Da nam po - ka - že pot,
 24 do Bo - ga, le kam dru - god. Ta - ber - si o - gnoj, tvoj, jam - bor, za - sta - ve, pa
 28 kilt - ka - ne skav - te slop'žil - ve. Kje je zdej ni - ma, ki skav - te slop'žil - ma?
 32 Da nam po - ka - že pot, do Bo - ga, le kam dru - god.
 36

[Kritika]

40 hnu - ga vpra - ši - nja, teš - ka ne - ma - nja, dne - vi mi - ne - va - jo. Od -
 44 šle - val na - ma - te, zlo - ral a - du - te, že pti - ce oz - na - nja - jo. Ta
 48 svet bo - dru - ga - čen, mo - va priv - la - čen, ce - li nič po - pa - čen?
 52 slo - paj sto - pi - va, kaj na - re - di - va, met - li, da mo - re - va?
 56

[Refim]

60 Kje je zdej ni - ma, ki skav - te slop'žil - ma? Da nam po - ka - že pot,
 64 do Bo - ga, le kam dru - god. Ta - ber - si o - gnoj, tvoj, jam - bor, za - sta - ve, pa
 68 kilt - ka - ne skav - te slop'žil - ve. Kje je zdej ni - ma, ki skav - te slop'žil - ma?
 72 Da nam po - ka - že pot, do Bo - ga, le kam dru - god.
 76

[Kritika]

78 Čuf' brez po - me - ma, ne gre brez pra - ble - ma, če ne naj - de - mo ni - me, da si - ca slop'žil - me

SKAVT PETER

Zgodbe in pripovedi piše: F.M. risa: Bojčič 2

Skavta Petra je december kar malo presenetil...

Ze se boš tako obnašal, ti Miklavž ne bo ničesar prinesel!

drastični ukrepi s strani staršev

Oh, saj res!



Kdo bi si mislil, da je leto tako hitro naokoli?



Dragi Miklavž! Letos sem bil zelooooo previden.

A še kaj manjka?



He, he ta fant ga pa pihne!

Miklavž Petru ni podaril šibe, PSP ja pa tudi ne.

občasno recikliranje pomaga!

Dragi Peter, skromnost je lepa vrednost. Troje darilo boš zagledal skozi okno. Troj Miklavž



skozi okno je napisal ...

Bodite drug drugemu najlepše darilo! Skavt Peter



Foto: Nina Milenkovič Kikelj

Med mašo na TŠ Trener v Koževskem rogu



Foto: Miha Katič

Ni prehoda, zimovanje klana Prpaleni tako zapaleni drgač v Črnomlju, Šentjernej 1



Foto: Marko Bratuša

Krdelo mladih volčjih pustolovcev je obiskalo adventno razstavo, Gornja Radgona 1



Foto: Samo Ignjatovič

Zvezdica zaspanka na miklavževanju, Maribor 1



Foto: Blaž Videnšek

Steg Prebold-Polzela 1 na jesenovanju



Foto: Staša Vrh

Piđama party, Ilirska Bistrica 1



Foto: Klara Štefan

Petje in ples ob ognju na izvidniškem jesenovanju, Moravče 1



Foto: Blaž Maležič

Gneča na tržnici, DSV PP na Brezovici