



glasilo
skavtinja in
skavtov
ZSKSS

februar 2011

SKAVTIC

28 ŽEPNI
GORILNIK

7 Pust ali
post

TISKOVINA
Poštnina
plačana pri pošti
1102 Ljubljana

PRISPEVKE IN FOTOGRAFIJE ZA NASLEDNJO ŠTEVILKO
SPREJEMAMO DO 1. APRILA NA SKAVTIC@SKAVT.NET



Inštruktorji ŽvN ob obisku jam na Planinskem polju, januar 2011



Krdelo spretnih nočnih lovcev, Sežana 1, srečanje krdela



Skavti na snemanju oddaje Nedeljsko popoldne



Sedmič z LMB na Uršlji gori; Koroška 1, Koroška 2, Velenje 1



Četa Celje 1 na tradicionalnem gala plesu



Volčič in volkuljice, Žiri 1, VV srečanje veje



Pisano na jesenovanju konjiškega krdela na Črešnjicah



Peka piškotov za že 10. žive jaslice, Kamnik 1



Jasna Žabota,

Budna pelikanka, Ptuj 1

Urednica Skavtstva v praksi



KAZALO

klepet; aktualno



- ▶ Uvodnik 3
- ▶ Konec mandata 4
- ▶ Koledar 6
- ▶ Pust ali post 7
- ▶ Korak za korakom 8
- ▶ Kje je najbolje plesati "pancertanc" 10

v vetru; odkrivajmo Slovenijo

- ▶ Kako "skavtajo" voditelji 11
- ▶ ... del Triglavskega narodnega parka 13



gojzar piše...; skavtu na pot; dogaja se



- ▶ Evropsko srečanje mladih 15
- ▶ Motivacija 17
- ▶ "Into the wild" 18

multi SKAVT...; z glavo za naravo

- ▶ Primitivni način netenja ognja 20
- ▶ Naredi sam 23
- ▶ Zima, zima bela ... 24
- ▶ Sadje na malo drugačen način 25
- ▶ Zvončki in trobentice, mačice, vijolice ... 26



Skavt Norris; ropotuljica; se spomniš ...;



- ▶ Žepni gorilnik iz odpadnih materialov 28
- ▶ Impessa 30
- ▶ Tako se je začelo 31

ob ognju; nagovor načelnika

- ▶ Gregorjevo – slovensko valentinovo 34
- ▶ Dan spomina 35
- ▶ Kako smo sejali in kaj smo želi 36
- ▶ Skavt Peter 39
- ▶ Fotostran 40



Tiskovino Skavtvi izdaja Združenje slovenskih katoliških skavtinj in skavtov. Sofinancirajo: Ministrstvo za okolje in prostor, Ministrstvo za šolstvo in šport, ter Urad RS za mladino. Ulica Janeza Pavla II. 13, SI-1000 Ljubljana, tel.: 01 433 21 30, 0590 27 200, GSM: 031 210 944, 040 429 456

Prispevke in fotografije za naslednjo številko Skavtviča sprejemamo do 1. aprila 2011 na skavtic@skavt.net.

Naklada: 3700 izvodov • Cena: 1,25€ • Letna naročnina: 5,22€ • Letnik: 15/1

Po dolgem času sem odprla knjigo Skavt Peter in dotaknil se me je naslednji odstavek: »Skavt Peter je navdušeno izpolnjeval vse skavtske zakone; ni izpustil dneva, da ne bi bil koristen in varčen in čist v besedah, dejanjih in mislih itd. Skavtski zakoni so mu bili prvi in nad vse, vsekdar in povsod.«

(Fran Miličinski, Skavt Peter)

Ta skavt Peter je bil pa res »fant od skavtov«!

Pa vzemimo na primer deveti skavtski zakon: Skavt je delaven in varčen! Delaven vsi razumemo, kaj pa varčen? Se kdaj, ko stopiš v trgovino ali celo predenj stopiš vanjo, vprašaš, ali res potrebuješ kaj novega?

Naj bo varčnost izziv zate, zame in za nas vse, našo skavtsko družino.

Glavni urednik: Urban Čepon
Uredniki: Jasna Žabota, Uroš Obolnar, Petra Zalar, Eva Primožič, Urška Primožič, Doroteja Černelič, Vesna Batagelj, Barbara Medic, Sara Vidmar
Glavna lektorica: Teja Mirtič
Lektorji: Anita Svetina, Luka Pavlin, Tjaša Brinovec, Nina Jurinčič, Neža Knapič
Ilustratorki: Ana Resnik, Anja Japelj
Oblika in prelom: Benjamin Pezdir, Jernej Hrovatin
Tisk: Tiskarna Povše
E-pošta: skavtic@skavt.net
Trženje: Domen Granda
 trzenje@skavt.net



Konec MANDATA

**Barbara Pavlakovič - Pravljična pikapolonica
in Sandi Hribar - Vzdržljivi bober**

**OB IZTEKAJOČEM SE MANDATU SMO POKLEPETALI Z NAČELNICO IN
NAČELNIKOM ZSKSS - BARBARO PAVLAKOVIČ IN SANDIJEM HRIBARJEM
- OSEBAMA, KI STA ZADNJE TRI LETA USPEŠNO KRMARILA VIZIJO
IN POSLANSTVO IO (IZVRŠNEGA ODBORA) IN CELOTNEGA ZSKSS.**



- ▶ Kakšno je tvoje skavtsko ime? Te resnično pooseblja?

Barbara: Pravljična pikapolonica. Dobila sem ga zato, ker sem otrokom v bolnišnici, kamor smo šli zaradi projekta za Briga me, brala pravljice. Mislim, da me kar pooseblja, saj sem bila vso svojo voditeljsko pot pri volčičih. In še vedno verjamem, da je svet lahko pravljicen.

Sandi: Sem Vzdržljivi bober. Mislim, da me zelo pooseblja. Velikokrat mi ravno ime pomaga, da je kašna stvar lažja ali pa se taka zdi. Moja vzdržljivost je v tem, da se borim tudi s tistimi rečmi, ki mi morda niso najbližje. Verjamem v svojo pamet in prepričanje ter v stvareh iščem smisel.

- ▶ Kako lahko opišeš svoj mandat? Kaj ga je najbolj zaznamovalo?

Barbara: Moj mandat je bil za nekaj mesecev krajši od običajnega, saj sem bila izvoljena na izrednih volitvah po odstopu moje predhodnice.

Mislim pa, da je bil to eden bolj aktivnih mandатов, saj nam je uspelo urediti mnogo stvari. Je tudi odsev današnjega časa, ki zahteva veliko aktivnega delovanja in odzivanja na izzive, ki se lahko pojavijo v trenutku. Je mandat pretresljivih in veselih dogodkov, saj smo v tem času med drugim praznovali 20-letnico ZSKSS in LMB.

Sandi: Na koncu te številke Skavtiča si lahko preberete malo daljšo različico odgovora 😊

- ▶ Kaj počne načelnica oziroma načelnik? Kakšna je tvoja funkcija?

Barbara: S Sandijem sva si delo nekako razdelila, tako da nisva bila tako obremenjena. Hkrati pa sva delala skupaj. Najbolj redna sta seveda priprava in vodenje sej izvršnega odbora, kjer smo vsak drugi ponedeljek razpravljali o aktualnih stvareh v Združenju. Potem so tu priprave in izvedbe svetov Združenja, strateških svetov in srečanj za stegovodje. Vedno smo na razpolago za razna vprašanja medijev, včasih pa prejmeva tudi vabila za obiske stegov in prireditev. Koordinirava našo strokovno službo na ZSKSS, sestankujeva s predstavniki drugih organizacij in še kaj.

Sandi: Glavna naloga je vodenje IO in zaposlenih ter postavitve in izvajanje strateških ciljev, pomembnih za organizacijo. Pomembno se mi zdi, da se ves čas sprašuješ in iščeš odgovore na vprašanje: »Kaj je za našo organizacijo dobro, kaj je dobro za naše člane?« To je





glavna naloga in prevzemanje odgovornosti za vse to.

► **Kaj počneš, ko nisi v kroju?**

Barbara: Doma rada kuham ali pa se le umirim na vrtu ali na kavču. V veselje mi je reševanje logičnih ugank, branje, glasba, kakšna dobra nadaljevanka ali film ... Pojem pri vokalni skupini Mladoletje in plešem orientalske plesne. V službi pa skrbim za odnose z javnostmi.

Sandi: Hehe. Pred leti, ko sem še vodil četo, mi je neki skavt rekel, da sploh ne ve, kako sem videti brez kroja. V času načelnštva težko rečem, da sem imel čas za kakšnega od hobijev, razen za tedenski badminton. Rad se družim s prijatelji in poskušam biti kar se da dober mož svoji ženi, ki se ji na vsake toliko časa pridružim na poti v hribe. Pretežni čas svojega neskavtskega časa pa preživim v službi. Delam kot vodja sektorja za varstvo okolja, na tem področju je še mnogo neodgovorjenih vprašanj. Tako tudi v službenem času uporabljam vse veščine, ki sem jih pridobil pri skavtih.

► **Tvoja najzanimivejša skavtska izkušnja?**

Barbara: V teh letih se nabere kar nekaj izkušenj. Od tega, da mi je na prvi poti preživetja premočil le en gojzar, da sem zaradi skavtov prvič letela z letalom in da lahko z volčiči poglobljeno razpravljajš o jedrski energiji.

Sandi: Tabor voditeljev Glej daleč. Od doma sem odšel zmedene glave, se tam zaljubil in gledal daleč in še dlje ter sredi mandata načelnštva dočakal tudi svojo pravo skavtsko poroko na prostem v naravi. To, kar sem si želel, so mi omogočili skavti domačega stega, stega Grosuplje 1, in takrat se mi je povrnil ves trud, ki sem ga posvetil voditeljstvu.

► **Te je bilo pri skavtih kdaj strah?**

Barbara: Bilo je na TŠ Združenje, ko smo morali med zimsko nočno puščavo ostati zunaj. Še z dvema udeleženkama smo si prenočišče našle na koro bližnje cerkvice. S seboj smo imele prižgano vrtno svečo, ki se je ponoči vžgala, da smo jo komaj pogasile.

Sandi: Ko sem bil v četi in so napadali zastavo. ☺ Morda ob koncu tega mandata doživljam nekakšen strah odgovornosti. Sprašujem se, ali nam bo uspelo dobiti kakovostno vodstvo za naprej? Ali mora biti to zgolj moja skrb in skrb zdajšnjega IO? Ali gre za odgovornost vsakega voditelja, da odgovori na potrebe? Mislim, da slednje. Zato bom rekel, da tokrat to ni pravi strah, a vendar čutim do tega neko odgovornost.

► **Kaj bi sporočil/a skavtom in skavtinjam?**

Barbara: Izkoristite vsako sekundo, ki jo imate. Za nasmeh, radovednost, prijateljstvo. Kajti čeprav smo v primerjavi s svetom, vesoljem in časom majhni, lahko postanemo veliki za nekoga, ki mu pomagamo. To je tudi bistvo skavtstva.

Sandi: Niti za trenutek mi ni bilo žal, da sem izbral to odgovorno skavtsko služenje v družbi. Vedno se je izkazalo, da je tako tudi zame najbolje. Delajte in se žrtvujte iz predanosti in nikdar iz preračunljivosti. Bodite pri vsem, kar počnete, odgovorni, skavtstvo vzemite kot igro, preizkušnjo in čas za učenje. Pri vsem pa ne pozabite, da sami ne zmorete vsega in da je On tisti, ki pomaga. Sam se držim načela in misli, ki sem jo že nekajkrat povedal: »Ko imaš, ne veš, kaj imaš. Ko nimaš, se tega zavedaš.« Bodite pripravljeni!



FEBRUAR

- 25** petek **Mala šola življenja v džungli**
26 sobota **Mala šola življenja v džungli**
27 nedelja **Mala šola življenja v džungli**
28 ponedeljek Nasmej se!

MAREC

- 1** torek Miš in slon se sprehajata. Ker je zelo vroče, slon miši ponudi, da lahko hodi v njegovi senci. Nekaj časa tako hodita, nato miš reče: »Če ti je vroče, se lahko zamenjava.« ☺☺
- 2** sreda Sestavi svojo namizno igro.
»Kdor nima nobenega prijatelja, hodi kot tujec po zemlji.« Danes daj prijatelju vedeti, kako pomemben je zate in kako rad ga imaš.
- 3** četrtek **Ustavi se (duhovne vaje za voditelje Ljubljanske regije)**
- 5** sobota **Ustavi se (duhovne vaje za voditelje Ljubljanske regije);** svetovni dan varčevanja z energijo
- 6** nedelja **Ustavi se (duhovne vaje za voditelje Ljubljanske regije)**
- 7** ponedeljek V Skavtčiču si preberi članek o slovenskih praznikih in šegah.
- 8** torek Naredi si sadno kupo.
- 9** sreda PEPELNICA
- 10** četrtek Si že razmislil, za kaj se boš potrudil v letošnjem postu?
- 11** petek Po napornem tednu pojdi na dolg sprehod v naravo.
- 12** sobota **Svet Združenja**
- 13** nedelja Dobi se s prijatelji in sestavite kakšen senzacionalen recept, s katerim se boste predstavili na Bogžegni 2. aprila.
- 14** ponedeljek Nauči se žvižgati; če pa že znaš, se nauči zažvižgati kakšno pesmico.
- 15** torek Pojej mandarino.
- 16** sreda *Ena prijazna beseda lahko greje tri zimske mesece.* (japonski pregovor)
- 17** četrtek Privošči si nekaj lepega.
- 18** petek **Državna srečanja voditeljev**
- 19** sobota **Državna srečanja voditeljev**
- 20** nedelja **Državna srečanja voditeljev**
- 21** ponedeljek Carpe diem! Užij dan!
- 22** torek Svetovni dan voda
- 23** sreda Svetovni dan meteorologije
- 24** četrtek Naredi vsaj eno dobro delo.
- 25** petek Ne pozabi, da je danes petek in se ne je mesa!

- 26** sobota Če si s primorskega konca, se lahko dobiš s prijatelji in skupaj sestavite himno za Marmeljado 2011 ter jo pošljete na kristina.kovacic@skavt.net.
- 27** nedelja Reši križanko v časopisu Družina, če jo imate doma. Drugače pa kakšno drugo.
- 28** ponedeljek Naredi pet počepov.
- 29** torek *»Sreča je rezultat dejavnega dela. A na pravi poti je tisti, ki jo deli z drugimi.«* (Robert Baden Powell)
- 30** sreda Pojdi obiskat nekoga, ki je osamljen.
- 31** četrtek **Obletnica ustanovitve ZSKSS, letos že 21!! Skavtska oddaja na Radiu Ognjišče**

APRIL

- 1** petek Danes si privošči eno res dobro prvoaprilsko šalo.
- 2** sobota **Bogžegni (organizirajo Krško 1, Šentjernej 1, Brežice 1) za VV, IV in PP**
- 3** nedelja *Resnično bogastvo človeka je dobro, ki ga stori na svetu.* (Mohamed)
- 4** ponedeljek Pomagaja doma.
- 5** torek Pojej kivi.
- 6** sreda *»Vodnik, ki je zmožen in primeren, ne sili, ampak vodi in usmerja.«* (Robert Baden Powell)
- Naredi si bananin šejk: v plastični kozarec narežeš banano na kolute, dodaš nekaj mleka in vse skupaj zmležeš z mešalnikom.
- 7** četrtek Nauči se novo pesem (že poznaš letošnjo zmagovalko SkavtFesta?).
- 9** sobota **Zlata Žaba (organizira steg Domžale 1)**
- 10** nedelja **Z družino pojdi smučat.**
- 11** ponedeljek Privošči si najljubšo čokolado.
- 12** torek *Kadar slepec nosi šepavca, gresta oba naprej.* (švedski pregovor).
- 13** sreda Ko je Kolumb prinesel koruzo iz Amerike, je Chuck Norris že prodajal kokice v Evropi. ☺☺
- 14** četrtek Preživi ta dan brez računalnika.
- 15** petek Pobarvaj pobarvanko v Skavtčiču!
- 16** sobota **Državno srečanje VV; Ujemi me za PP (srečanje skavtov Ljubljanske regije).**
- 17** nedelja *»Če nimaš tistega, kar si želiš, si želi to, kar imaš.«*
- 18** ponedeljek Spij čaj z medom.
- 19** torek Z mamo speci piškote.
- 20** sreda Namesto da se pelješ, pojdi peš.
- 21** četrtek Veliki četrtek.
- 22** petek Veliki petek; svetovni dan Zemlje; svetovni dan brez avtomobila
- 23** sobota **Velika sobota; goduje sv. Jurij – zavetnik IV**
- 24** nedelja **Velika noč**
- 25** ponedeljek Velikonočni ponedeljek



PUST ali post?

PRAZNIKI, ŠEGE IN NAVADE

PUST:

Ta norčavi čas, ko norost ne deluje samo med skavtih, ampak med vsemi prijatelji, sosedmi, vaščani. To je čas, ko lahko svojo energijo sprostim in se znorimo, pri tem pa nosimo masko. Preostale dni v letu pa bodimo raje odkriti in to, kar smo.

Izvor:

Praznovanje pusta naj bi izviralo še iz predkrščanske dobe, šemljenje pa so poznali tudi Rimljani, ki so prirejali svetovno znan rimski karneval. Nastanek maske in šemljenje je v tesni zvezi z magičnimi predstavami in človekovim odnosom do nezavednega.

Pomen:

Pust naj bi po izročilu dokončno odgnal zimo, a kaj ko ga po koledarju ne obhajamo vsako leto ob istem času. Prvotno so bili našemljeni utelešenja nadnaravnih sil, predstavljali so duhove prednikov, ki naj bi se ob določenih časih v letu, tudi ko zima prehaja v pomlad, vračali na zemljo.

V zavesti današnjih ljudi tega ni več. Zdaj je maskiranje le še nekakšen gledališki nastop in izraz človeške potrebe, da kdaj spremeni svoj »jaz«.



Iz preteklosti pa izhaja ponekod še danes razširjena vera, da obisk šem prinaša srečo in dobro letino. Zato šeme poskakujejo in plešejo z domačimi za sproščanje moči rodovitnosti. V zahvalo pa jih je treba obdarovati.

Pustni čas:

Pust nastopa pred veliko nočjo, največjim krščanskim premakljivim praznikom. Pust se konča na pustni torek, sledi pa mu pepelnična sredo, ki je začetek posta.

Pravi pustni dnevi so pustna nedelja, ponedeljek in torek, sobota pa je moderni dodatek.

Poimenovanje:

Za našemljence imamo v Sloveniji različne izraze: maškare, mačkore, mauškare, namaškare, fašenki, pusti, pustovi, putsni norci, pustarji, pustnjaki, pustnjači, šeme ...

Domače navade:

V našem kraju je pust oziroma »fašenk« že zelo tradicionalen. Posebnost našega kraja so kurenti in koranti, ki se družijo v skupine, ki v hudem trušču ves čas poskakujejo in se vrtijo naokrog.



Tudi letos bodo od 26. 2. do 8. 3. ptuj-ske mestne ulice in trgi pustno oživali v množici najrazličnejših pustnih mask iz vse Slovenije in Evrope, kamor ste lepo vabljeni tudi vi.

Slovarček:

- ▶ **maska:** umazanija, črno poslikan obraz, temna prikazen, demonski pojav (najstarejši izraz, predindoevropski)
- ▶ **maškara:** naličje (iz italijanskega *masca*)
- ▶ **larfa:** zlobni duh umrlega (iz latinskega *lavra*)
- ▶ **šema:** senca ali duša umrlega (iz grškega *skia*)

POST:

Začne se na pepelnično sredo, takoj za pustnim torkom, zaključi pa se s praznovanjem velikonočnega tridnevja, ki se začne s krizmeno sveto mašo na veliki četrtek. Traja 40 dni, saj se je Jezus pred nastopom javnega delovanja 40 dni postil v puščavi.

Pepeljenje je obred, ki se opravlja na pepelnično sredo po cerkvah.

V svetopisemski govorici pepel pomeni človekovo telesno minljivost in nevrednost. Napoveduje konec zemeljskega življenja, saj sčasoma vse postane pepel, tako veliko in pomembno kot tudi majhno in nevredno. Človek se v stiski in ob smrti zave bivanjske omejenosti in si v trenutkih žalosti, prošnje in pokore na glavo posipa pepel.

Postni čas je spokorni čas, v katerem več premišljujemo o pomenu Kristusovega trpljenja in njegove smrti na križu.

Strogi post je na pepelnico in veliki petek, zdržek od mesa in mesnih jedi pa vsak petek v postnem času. Namen posta ni prvenstveno v odpovedi določeni hrani in pijači, ampak v spreobrnjenju srca in doseganju večje odprtosti za potrebe bližnjega ter v večji povezanosti z Bogom prek molitve.

Ana Murko, Mavrična pura, Ptuj 1



Kaj da moram nositi? Križ? Ne hvala, imam že svojih dovolj; res ne potrebujem še enega in povrh vsega še štirimetrskega in 30 kilogramov težkega. Le zakaj bi ga nosil? Z njim ne bom odrešil sveta tako kot Jezus. Torej kaj? Naj ga nosim zato, da se »nabildam«? Ne hvala, fitness je kar priročna stvar. Križ – da se mi bodo vsi smejali? To pa raje ne.

Pa vendar je papež Janez Pavel II. križ podaril prav mladim. Ja, nam mladim – tudi skavtom, da z njim poneseemo v svet Kristusovo ljubezen. Zmoremo to?

Priljubljen? Tukaj sem, vedno pripravljen služiti. Torej vzamem križ.

- ▶ **1. korak:** Na, pa smo tam. Naj sprejemem križ – kot izziv?
- ▶ **2. korak:** Ga že držim. Uf, res je težek. Bom zmogel? Voditelji pravijo, da moram biti ponosen, da lahko nosim križ. Sem res?
- ▶ **3. korak:** Aaaaa! Bum. Pa ravno ta kamen je mogel biti na poti. Zdaj se mi pa vsi smejijo. Le kako sem lahko tako padel? Saj še nisem preveč utrujen ... To zmorem ... Vstal bom ...
- ▶ **4. korak:** Mama? Le kaj dela moja mama tu? Sem mislil, da bomo samo mladi. Hitro vstanem, da ne bo mislila, da je kaj narobe.
- ▶ **5. korak:** Okej, ne morem več. To je to. Križ je pretežek. Pretežek, da bi ga nosil sam. Pa saj nisem sam. Samo prositi jih



KORAK ZA KORAKOM



moram za pomoč. Je to sramota? Zakaj se bojim vprašati?

- ▶ **6. korak:** No, nas je že pet. Morda sem pa res pretiraval, ko sem mislil, da ga lahko sam nesem. Joj, tako sem utrujen. Skavtinja mi je prinesla vodo – rešitev. Tako lepo je, če kdo misli tudi nate.
- ▶ **7. korak:** Spustil sem križ. Saj ga nosijo že drugi štirje. Jaz sem ga že dovolj. Tu bom obsedel. Se že premikajo naprej – brez mene. Brez mene?! Jaz že ne bom najšibkejši člen. Sem si rekel, da zmorem in bom zmogel. Vstanem in grem naprej.
- ▶ **8. korak:** Joj, poglej jih, kako tarnajo ob robu poti. Pa to ne moreš verjeti. Nič ne nosijo pa jim je težko hoditi, jaz pa s tem križem ... Pa naj še kdo reče, da je svet pravičen ...

▶ **9. korak:** Sms? To moram pa takoj pogledati. Sošolec! Rezultati izpita! Hitro na internet. Up. ime ... Geslo ... Smer ... Predmet ... Šmentana muha! Spet sem padel. Ni mogoče ... Toliko sem se učil ... Kako naj ... Ah, če ne v drugo, bo pa v tretje. Učil sem se, se bom pa še malo bolj.

▶ **10. korak:** Je pa res že vroče. Se kar spotiš pod takim križem. Med slačenjem bunde se spomnim na Jezusa ... Prvič na tej poti se spomnim nanj.

▶ **11. korak:** Pribili so ga na križ. Vse naše grehe je nosil in potem so ga še pribili na križ. Jaz pa mislim, da delam ne vem kaj, če nosim križ teh par metrov ...

- ▶ **12. korak:** Umril je za nas – zame.
- ▶ **13. korak:** Ozrem se naokoli in zagledam mamo ... Tako ponosna je name. Sem tudi sam?
- ▶ **14. korak:** Jezusa so položili v grob. To je torej to. Nosil sem križ, naredil, kar so mi naročili. Izpolnil sem svojo nalogo in tu se konča?
- ▶ **15. korak:** Ne, tu se ne konča. Ne bom se ustavil. Križ je bil težek; ko sem padel, so se mi smejali. A sem vstal. Pot se nadaljuje in Jezus je z mano. Jaz sem tisti, ki mora ponesti Njegovo ljubezen med ljudi. Izbran sem. Jezus me je kot skavta za to poklical. In odgovoril sem mu, da sem pripravljen. Pripravljen ostati zvest njemu, ki je življenje.

Urška Primožič, Iznajdljiva koala, Škofije 1



KJE JE NAJBOLJE PLESATI "PANCERTANC"?

Čeprav je letošnja zima bolj skromna s snežnimi padavinami, imamo, zahvaljujoč snežnim topovom, tudi letos priložnost preživeti kak dan na snežnih strminah. Da bi se lažje odločili, na katero smučišče se boste podali, vam bom spodaj predstavil nekaj domačih in tujih smučišč, ki jih je zares vredno obiskati.

Krvavec

Kot »lokal patriot« bi najprej povedal nekaj o Krvavcu. To je eno izmed najbolj znanih domačih smučišč. Ima okoli 30 kilometrov urejenih prog na nadmorski višini dobrih 1500 metrov, kar daje dobre pogoje za izdelavo umetnega snega, vendar pa so letos temperature žal previsoke, tako da je odprt zgolj del prog.

Kronplatz

Kronplazt je eno izmed najboljših in največjih smučišč v Evropi, saj ima več kot 100 kilometrov prog, 21 kabinskih žičnic, pet sedežnic in nekaj vlečnic. Ponašajo se tudi z zelo dobro izdelanim snežnim parkom. Kljub pomanjkanju snega letos obratuje večina naprav, kar pomeni, da je na voljo dobrih 90 kilometrov čudovito urejenih prog. Edina slabost tega smučišča pa je ta, da vožnja v eno smer iz Ljubljane traja okrog štiri ure.

Osojščica

Najboljši kompromis med obema prejšnjima možnostma pa je Gerlitzen, po slovensko Osojščica. To smučišče je od Ljubljane oddaljeno 130 kilometrov, kar znese približno uro in pol vožnje. Na smučišču imajo nekaj čez 50 kilometrov prog, ki so zelo dobro vzdrževane. Za vse adrenalinske navdušence imajo tudi manjši snežni park.



Povedati je še treba, da so cene smučarskih vozovnic na vseh treh smučiščih dokaj podobne in se gibljejo od 25 do 34 evrov. Pri tujih smučiščih je priporočeno še dodatno zdravstveno zavarovanje za primer nesreče, saj so stroški zelo visoki, če ste brez njega.

Če ste se morda odločili za katero od predstavljenih možnosti, me veseli, če ne, vam pa še vedno ostaneta sosednji hrib in pa sanke.

Matej Arh, Žilavi gams





Kako "SKAVTAJO" voditelji?

Prebujanje

Kaj: duhovna obnova primorskih voditeljev

Kdaj: 7. in 8. 1. 2011

Kje: v Godoviču

Geslo: NAJEJMO SE!

Na letošnjem Prebujanju smo bili spodbujeni, da se nasitimo ob Njem, ki se daje zastonj in neopazno. Prav ti dve besedi: revščina – bogastvo in (ne)vidnost sta bili zame ključni na tem srečanju.

Udeleženci smo bili razdeljeni v vloge družin treh narodov, odgovorni voditelji pa so bili kapitalisti. Nasproti Afganistancem, ki so morali prosjačiti za obroke in druge sestavine, ter Švedom, ki jim je bilo kar malo nelagodno sprejeti tako udobje, mi je bil »naš« česki standard čisto sprejemljiv. Vsaka družina je dobila »denar« povprečne plače svojega naroda, s katerim je kupovala hrano. Ta situacija me je spodbudila v nadaljnje razmišljanje, kako jaz

upravljam z denarjem in kako krivično so v svetu razporejene dobrine, od katerih je odvisno preživetje ljudi ...

»Šok terapijo« smo menda vsi, osebno pa prav gotovo, doživeli pri kosilu, ko dva Afganistanca zaradi obsojenosti na smrt nista smela vzeti hrane. Sprejela sta



lahko le ponujeno. »Gledajo, pa ne vidijo«, so bile zato besede, ki so me po tem spoznanju spremljale v puščavo. V katerem liku se prepoznam ob premišljevanju prilike o Usmiljenem Samarijanu: duhovniku, ki mu gre za obredno čistost, levitu, ki gre svojo pot zaradi obilice drugega dela, nekomu brez imena, ki je padel med razbojnike, živinčetu, ki prenaša, kar mu drugi oprtajo na rame, gostilničarju, ki mu gre za lastni dobiček, ali sem morda kot skavtski voditelj učitelj postave, ki ne vidi čez rob, onkraj ... in pač ne vidi potrebe sočloveka.

Srečanje je bila odlična spodbuda, da ne zaspim nekje na svoji poti ob lastni samozadostnosti, zahodnjaški preračunljivosti in kapitalizmu. In spoznanje, da se lahko vedno najem žive hrane in Njegovega miru.

Ana Jurca, Redoljubna čl. ribica, Postojna 1

Zagrizi

Kaj: srečanje voditeljev Ljubljanske regije

Kdaj: 8. 1. 2011

Kje: Prežganje

Geslo: BESEDA NI KONJ!

Da beseda ni konj, smo na srečanju voditeljev Ljubljanske regije spoznali med igro iskanja narečnih besed, za katere nekateri nismo niti





vedeli, da obstajajo. Na tematskih delavnicah smo se naučili najrazličnejših stvari. Sama sem izdelala svoje prve dražgoške kruhke. Druženje se mi je zdelo zelo prijetno in zabavno. Spoznala sem veliko novih obrazov in uživala v novih odkritjih starih ljudskih iger. Takšna srečanja se mi zdijo smiselna, saj na njih spoznamo druge skavtske voditelje, se od njih naučimo pristopov in spretnosti, zato mislim, da jih moralo biti še več. Se vidimo na naslednjem srečanju.

Sara Repanšek, Lesketajoča piranja, Homec 1

Zagrizi je srečanje za voditelje, na katerem se le zabavamo. Všeč mi je, ker se lahko zares popolnoma sprostim, srečam skavtske prijatelje in odklopim vsakdanje težave. Tudi tokrat smo se v Prežganju dodobra naigrali, zelo izvirna in najboljša do sedaj pa mi je bila delavnica o pritrkovanju. Regijsko vodstvo je tokrat izbralo zelo zanimivo rdečo nit, saj so se spomnili naših različnih narečij in prav zares: »Beseda ni konj!«

Anja Lužnik, Srečna kanja, Breznica 1

Zimovanje voditeljev MB-regije

Kaj: zimovanje voditeljev Mariborske regije in Svet Mariborske regije

Kdaj: 14–16. 1. 2011

Kje: Artiče

Zimovanje voditeljev MB-regije je bilo ... hmm ... kako naj ga opišem ... itak da ... najbolj bombastično zimovanje vseh časov. Izbrali smo nov, svež in mlad regijski odbor, se popeljali v svet zmajev in ukrotili vse artiške zmajčke.

Udeležili smo se tudi sluzenja pri domačinih in na delavnicah spoznavali znamenitost Artič – Banovo domačijo – ter se preizkusili v ročnih spretnostih s fimo maso. Najboljši del vsega zimovanja je bila čast spoznati artiškega slavčka, Nušo Derenda, ter uživati v nagradnem koncertu Tanje Žagar v Krškem. Vso to norost pa je Janez Turinec lepo usmeril k Jezusu. Artiče so mi res ostale v lepem spominu ... tudi skavti smo tam pustili, upam da, dokaj lep vtis ... pa saj veste, kako to gre – od letanja po vasi pozno v noč pa vse do kričanja azigizaja v zahvalo.

Barbara Uršnik, Simpatična kresnička, Koroška 2

Zimovanje se mi je res vtisnilo v spomin predvsem zaradi tega, ker lahko enkrat za spremembo kot voditelj odklopiš možgane in se prepustiš temu, da te vodijo drugi. Imeli smo res nekaj norih izkušenj, kot so lov na artiške zmaje, spoznavanje znamenitosti Artič (s podarkom na znanih osebah), koncert Adija Smolarja in Tanje Žagar ter sladke kateheze. Poleg dogajanja na zimovanju pa prelomnico predstavlja tudi izvolitev novega RO, za katerega upam, da bo uspešno povezoval delovanje v naši Mariborski regiji.

Urban Špital, Razgledan mastodont, Velenje 1





»Dežela Kranjska nima
lepš'ga kraja,
ko je z okolšno ta,
podoba raja.«

...del TRIGLAVSKEGA narodnega parka ...

Zgodovina TNP

Zamisel za nastanek: avgusta 1908 je skupinica mož na pobudo seizmologa in naravoslovca Albina Belarja prehodila del Doline Triglavskih jezer. Do uresničitve predloga ni prišlo. Tako smo zamudili priložnost, da bi imeli prvi narodni park v Evropi.

1924 – Nastanek Alpskega varstvenega parka v Dolini Triglavskih jezer, leta 1961 pa so ga razglasili za Triglavski narodni park (2000 ha).

1981 – Uzakonitev parka v sedanjem obsegu.

Park je »okolšna« podobe raja, ni pa skavtski raj - vsaj ne za četovodjo, ki išče prostor za poletni tabor. V Triglavskem narodnem parku ne dovolijo šotorjenja in v parku ni tabornih prostorov.

Andrejevo selo

Pred drugo svetovno vojno je na planini Ravne stala kraljeva vas – vas srbske dinastije Karadžordžević. Imenovala se je Andrejevo selo, po sinu Andreju, ki je bil rojen v Sloveniji. Zgodba govori, da je kralj poslal svoje svetovalce na Pohorje, Pokljuko, Jelovico in Mežaklo, da bi ugotovili, kje je najprimernejši kraj za postavitev počitniške rezidence, in izbrali so Mežaklo. Med vojno so bili vsi objekti uničeni.

Nekaj pa jih je v okolici parka. Najbolj znan je zagotovo na Selu pri Bledu, kjer so bila srečanja gorenjskih čet Kvajdej, najdemo pa jih še na Rodinah, v Nomenju.

Tudi nekaj hiš v parku ponuja prostor skavtom: župnišče na Koprivniku in v Bohinjski Bistrici, taborniška hiša na Mrzlem studencu ali v Radovni ...

... del parka, ki na srečo ni množično obiskan, kjer ni gostilne, žigov in množičnega turizma, da lahko doživijo naravo, neuhojene steze,

Najvišji vrh Mežakle Jerebikovec (1593 m)

Na vrhu je bivak, pred seboj pa vidimo gore vse do Triglava, tik pod nami pa vse tri doline: Krmo, Vrata in Kot. Nad Vrati je cela vrsta gora, od Kukove špice prek Škrlatice do Stenarja. Na severni strani pa so Karavanke.

zapuščene rovtne, mir in krasen razgled na Julijce - skavtski tabor na planoti ...

... MEŽAKLA

Omejujejo jo tri reke: Radovna, Sava in Triglavska Bistrica. Naselja ob njenem vznožju so: Jesenice,

Jezero Kreda

Pri spomeniku NOB, na križišču na Ravnah, pelje pot levo navzdol v Radovno. Kažipot nas usmeri proti počitniškemu domu Univerze v Ljubljani. Strm kolovoz pripelje do ostankov med drugo svetovno vojno požgane Smolejeve domačije v dolini Radovne. Ob levem bregu Radovne pridemo do jezera Kreda. Takšno ime je dobilo zaradi ene najboljših kred v Evropi, ki so jo tu kopali vse do leta 1985.



odkrivajmo Slovenijo

Na planini Ravne je hiša v lasti Zavoda za gozdove Slovenije, primerna za jesenovanje, poletni tabor VV ali pa bolj »pomladno« zimovanje. Hišo oddajajo le v letnem času – torej kadar ni snega. Pozna se, da jo obiščejo razne skupine, ki ne upoštevajo skavtske zapovedi: pusti za seboj lepše, kot si dobil.

Zgornje Gorje, Krnica, Mojstrana. Pokrita je s smrekovim in bukovim gozdom ter pašniki, kjer se živina še vedno pase. Z avtomobilom se na Mežaklo, na planino Ravne, pripeljemo iz Spodnjih Gorij ali iz Krnice, peš pa je dostopna z vseh štirih strani neba*. Katerokoli možnost ubere, nas čaka 18 kilometrov vzpona in skoraj 1000 metrov višinske razlike. Še najbolj označena in uhojena pot je s ceste med Mojstrano in Radovno. Iz doline Radovne sta običajna pristopa od gostilne Psnak oziroma od Gogalove lipe.

Če pa začnemo v Srednji Radovni ob mostu pri obeležju iz druge svetovne vojne, lahko po kolovozih pridemo na planino Ravne.

Trije severni pristopi se začnejo na Jesenicah.

*(smeri so opisane v: Planinski vestnik, Priloga PV 2009/4, Mežakla, redko obiskana planota nad Jesenicami)

Barbara Poldaj, Skrbna čebela, Breznica 1

Naravni most

Na Mežakli je zanimiv naravni pojav, ki je nastal zaradi erozijskega delovanja vode in neenakomernega preperevanja različno odpornih kamnin. Stoji tik pod severnim robom Mežakle, kjer apnenčast greben premosti grapo v elegantnem naravnem loku, ki je dolg približno 15, visok osem ter širok približno tri metre.

Snežna jama

Vhod v jamo je na dnu vrtače, poševno vodi v veliko dvorano s snegom in ledom. Jama je dolga 70 in globoka 20 metrov. Če imate čelno svetilko, le pojdite vanjo, vredna je ogleda, čeprav boste prišli ven z umazanimi hlačami in blatnimi čevlji.

Okamnena Poljanska baba

Poljanska baba je osamljena skala, ki izstopa iz bukovega gozda vzhodnega pobočja Mežakle. Do Babe se da priti po strmi poti iz naselja Kočna na Poljanah. V slabi uri premagamo strmino in že se znajdemo pred obeliskom, ki je proti pobočju visok kakšne štiri metre, proti dolini pa kar osem metrov. Po klinih lahko splezamo na vrh, od koder je lep razgled. Legenda pravi, da je to okamnena kruta grajska gospodična z gradu pod Belščico (danes bi rekli, da je bila doma s Koroške Bele). Srce je imela kot kamen, veselilo jo je videti trpeti kmetiča. Na lovu je videla, kako je divja zver pobila ranjenega gonjača. Lahko bi ga rešila smrti, vendar ni hotela pomagati, njen sluga pa z orožjem ni smel na pomoč. Hipoma je stala žena okamnena tam gori na skali, kakor je imela okamneno srce za človeštvo.



Nudimo **AUTOBUSNE PREVOZE**

s 15, 20, 30, 35, 40, 50 in 56 sedežnimi avtobusi.

TEL: 01-750-12-20

MOB: 041-642-728

E-naslov: prevozi.oblak@gmail.com



Evropsko srečanje **MLADIH**

V ZADNJIH DECEMBRSKIH DNEH SE MLADI IZ VSE EVROPE VSAKO LETO SREČAJO NA EVROPSKEM TAIZÉJSKEM SREČANJU MLADIH. LETOS JE BILA GOSTUJOČA DRŽAVA NIZOZEMSKA, SREDIŠČE DOGAJANJA PA ROTTERDAM.

Slovenska odprava je štela okoli 300 mladih, 50 prostovoljcev pa je bilo v pripravljalni skupini, ki je tja odšla dva dni prej in poskrbela, da je ob prihodu drugih vse gladko potekalo.

Ob odhodu je vedno čutiti pričakovanje. Nihče ti namreč ne zagotovi, da boš dobil prenočišče, da bodo gostitelji v redu, da se boš znašel v tujem kraju, da ... Pričakuješ že, a vera v to, da bo to super teden, ti pomaga, da teh sedem dni v polni meri tudi uresničiš.

Srečanje vsako leto poteka na enak način, zato se z večkratno udeležbo navadiš sistema, novi pa so samo kraj in ljudje. No, pa tudi sicer kaj hitro padeš v taizéjski urnik. Vsako jutro začneš z molitvijo v župniji. Sledi pogovor po skupinah, kjer so zbrani mladi iz različnih držav. Po kosilu v skupnem središču se lahko udeležiš molitve in delavnic, lahko pa popoldne izkoristiš za sprehajanje po mestu. Zvečer sledi večerna molitev, ki je po mojem mnenju največji čar takih srečanj, saj je na enem mestu zbrana velika



množica mladih. Letos se je ta številka vrtela okoli 30 tisoč.

Nizozemci so se res maksimalno potrudili in priskrbeli dovolj gostiteljskih družin. Zavedam se, da je ravno tako tudi pri njih prisoten strah. Kako bi ne bil, saj na stežaj odprejo svoja vrata tujcem. Vendar pa se mi zdi, da je napetost v zraku čutiti samo prvih nekaj skupnih sekund. Ko se enkrat predstaviš in začneš spoznavati, se kaj kmalu počutiš del njih.

In kaj se mi je na tem romanju zaupanja najbolj vtisnilo v spomin?

- ▶ To, da je lahko 30 tisoč mladih ob večernih molitvah v tišini zbranih na enem mestu.
- ▶ Molitev pred silvestrsko večerjo. Gostiteljska družina je molila v nizozemščini, zato nisva razumeli nič, le končni »amen« sva lahko ponovili, a vseeno vem, kaj je bilo izrečeno v tistih besedah prej.
- ▶ Pri vsaki jutranji molitvi v župniji je sledil tudi očenaš, ki ga je vsak zmolil v svojem jeziku. Kako nenavadno je bilo poslušati vso jezikovno zmešnjavo. In





gojzar piše svojo pot

zanimivo, Slovenci smo vedno zmolili prvi. Pa ne zato, ker bi se nam kam mudilo.

Verjetno zato, ker z manj besedami povemo isto. ☺

- ▶ Kako »čudno« je gledati žensko duhovnico, ki daje blagoslov – bili smo namreč v protestantski župniji, kjer so lahko vsi duhovniki poročeni in imajo družine.
- ▶ To je teden, kjer najdeš čas zase, se umiriš in pozabiš na stvari, ki te čakajo doma.
- ▶ Nizozemci so nori na svoje tradicionalne »oil balls« (pri nas temu rečemo miške). Za novo leto jih napečejo toliko, da jih ne morejo niti pojesti! Imela sem priložnost poskusiti tudi njihove

tradicionalne krokete, ki jih je eden od Slovencev poimenoval kar »ocvrta pašteta«. Ja, pijejo pa samo črni čaj. Ko sem jih vprašala, ali imajo sadnega, so mi ponudili črnega z okusom sadja. A-a, to ni sadni čaj

- ▶ Nizozemci so zelo točen narod, sploh njihovi metroji! Tipična vozila so kolesa. Gostiteljica nama je navdušeno pripovedovala, da njen sin vsak dan kolesari v šolo in nazaj (20 km v eno smer). Dva Slovenca iz naše župnije sta kolesarski utrip tudi začutila. Vsak dan sta petkilometrsko pot do župnije, čeprav v mrazu, dežju in ponoči, prekolesarila!

V želji, da bi tudi slovenska odprava nekoč štela 250 polnih avtobusov mladih (kot jih je letos imela Poljska), povabim vsakega posebej, da gre in doživi čar Taizéja sam in ne prek mojih besed! Se vidimo konec leta v Berlinu? ☺

Eva Primožič, Nagajiva veverica, Škofja Loka 1

ZLATA ŽABA 2011

Ste se vedno spraševali, iz kje izhajajo slovenski pregovori?? Se vaše filmske želje vse bolj usmerjajo v kvalitetne neodvisne filme?? Bi radi spoznali eminentne osebnosti slovenske estrade in politike?? Se 9. 4. preprosto nimate kam dati??

Letos bo že jubilejno deseto leto potekal tradicionalni skavtski filmski festival ZLATA ŽABA. Festival za vse, ki v skavtskem svetu kaj pomenijo in dajo kaj nase (in ne govorimo o kroju). Ob tem jubileju je bila želja Zlatka E. Mercedesa vrnitev v stare dobre čase naših praprabic.



Tako letos Zlatko E. Mercedes vse udeležence sprašuje: Kako so nastali slovenski pregovori?

Vse, ki jih zanima filmska umetnost ali pa bi se le posončili v soju žarometov ter siju slovenske estradne in politične smetane, vabimo na ZLATO ŽABO 2011, ki bo 9. 4. na tradicionalni lokaciji, v Kulturnem domu Groblje.

Pridite in uživajte ob dobrih filmih, zabavnem vodenju, na koncu pa še ob dobri hrani in pijači ter ob vsečni glasbi benda, ki obožuje mleko!

Žmohtne žabe, Domžale 1

KULTURNI DOM GROBLJE. 9. APRIL 2011



MOTIVACIJA

V GLAVI SI JE TREBA ZADATI CILJ IN GA ZAČETI URESNIČEVATI. NAJPREJ SKRBNOST Z NAČRTOVANJEM, ČE TEGA NISMO NAVAJENI, KASNEJE PA BO VSE STEKLO SAMO OD SEBE.

KAKO SE MOTIVIRAM SAMA

Prvi korak: v mislih imam cilj (včasih jasno pot, včasih tudi ne), trdno se odločim, da bom cilj dosegla. Potem si samo ponavljam **AKTIVNOST, AKTIVNOST, AKTIVNOST.**

Sledi **drugi korak:** sprva si zastavim majhne cilje, ki so zelo hitro uresničljivi. Ti mi dajo še večji zagon, voljo in zaupanje vase. S tem se neham smiliti sama sebi, iskati krivdo v drugih, posedati in čakati, da bodo stvari, ki jih želim, padle z neba. **NIKOLI NE BODO!**

In že smo pri **tretjem koraku:** ker se vedno pohvalim, kako sem pridna, delavna, ustvarjalna ...

In tudi drugi opazijo moj trud in mojo zagnanost. Privoščim si kakšno razvajanje, počnem stvari, ki me osrečujejo – za dušo. Tako ostajam motivirana in aktivna v svojem delu. Včasih je težko, komaj se premaknem, vstanem iz postelje in preženem turobnost ter melanholijo. A prisilim se, v glavi si ponovim vse te tri korake. Šepetam si besedico **AKTIVNOST** in preprosto začnem delati.

In verjemite mi, kmalu pride v kri in meso. Potem se ti sčasoma niti ni več treba truditi, saj tvoje telo ve, kaj mora storiti. In vsak cilj je vedno lažje doseči.

KAJ PA ČE OBUPAM?

Je pa vedno nekje strah, kaj pa če obupam? Kaj če mi zmanjka energije? Odgovor je več kot preprost. Ne smem obupati! Ne sme mi zmanjkati energije! Vedno se moramo znati sami motivirati. To vsak počne drugače. Dobro si je tudi tako močno predstavljati cilj,



da imate mravljinca, da vas strese, ko samo pomislite, kako bi bili srečni, če bi ga dosegli. Takrat zagotovo veste, da ste na pravi poti. Prav tako so na poti do uresničevanja ciljev in motiviranja zelo pomembna čustva in notranji občutki. Kadar vam gre nekaj narobe, se motite in imate občutek, da nikakor niste na pravi poti. No, takrat zagotovo niste na poti do cilja. Občutki so prvi in najpomembnejši znanilec uresničevanja! Samo poslušajte podzavest in vedeli boste, kdaj se motite in kdaj ste tik pred tem, da stečete skozi ciljno črto.

ŽRTVOVANJE

Iskreno vas vprašam, kaj vse ste pripravljene žrtvovati, da bi dosegli izbrani cilj? Vaš prosti čas, kavo s prijatelji, petkov večer na prenatrpanem plesišču?

Čim več ko žrtvujete, prej in lažje boste dosegli cilj? Se sploh splača odlašati in ob tem imeti strašno slabo vest. Bolje se je čim prej usesti za mizo, zapreti vrata, narediti plan dela in se ga držati. Hitreje ko se naučite takšnega dela, prej boste pomirjeni in se boste lahko brez slabe vesti zabavali, ko bo čas za zabavo, seveda, se učili oziroma počeli vse, da bi dosegli svoj cilj.

Svoje občutke pa delite z drugimi. Saj veste, le vaš največji zaupnik vam lahko pomaga. Lahko vas spodbudi in vam da zagon, ki ga tako zelo nujno potrebujete. A ne pozabite, največ lahko storite sami. S svojo lastno voljo!

Hana Pirnat, *Mozirje 1*

"INTO THE WILD" ali kako se je klan iz Trsta 3-4 podal v neznano

ŽIVLJENJE MLADOSTNICE JE POLNO ZABAVNIH TRENUTKOV, PA TUDI MARIKATERIH DOLŽNOSTI, KOT JE NA PRIMER POGOSTO DNEVNO PREBIRANJE E-POŠTE; TO JE OPRAVILO, KI TI VZAME KAR NEKAJ ČASA, ŠE POSEBNO ZARADI DOLGIH BESEDIL NA MAILINGLISTAH, NA KATERE JE VPISAN VSAK IZMED NAS. A OBČASNO SE TUDI ZGODI, DA MED TEMI NAJDEŠ KAJ ZANIMIVEGA ...

»Fantje in pupe! Nimate pojma, kakšen figo zimski potovalni tabor smo vam pripravili. Je ena figada!!!! Alora, vključuje vse tisto, kar ste rekli: nočno sankanje, smučanje, sneg, sestava in podpis listine klana, občuten odhod v zasneženi gorski cerkveci od Sare in Alenke, zasnežena gorska kočica, super program, divjina – infatti naslov je »Into the wild«! Inšomma, vse za en idiličen, prijeten in adrenalinski konec tedna ...«

SZSO skavtski zmajček



SZSO razgled z vrha

Seveda ni bilo treba pogledati, kdo je pošiljatelj e-pošte, saj je bilo očitno, da je to napisala klanovodja. Že novembra smo se v klanu pogovarjali, da bi organizirali prenočevanje na snegu, a še zdaleč ni nikomur prišlo na misel, da bi šli na zimski potovalni tabor! Ker se nam je letos posrečilo, da smo imeli daljše božične počitnice (in sicer do 9. januarja), so naši voditelji to takoj izkoristili in organizirali tri-dnevno popotovanje po zasneženi pokrajini. Takoj sem se lotila dela: treba je bilo povleči nahrbtnik s podstrešja, lakirati gojzarje, poiskati tople obleke, napisati in skrbno spraviti pismo odhoda, ogledati si film Into the wild, film, ki je naše voditelje navdihnil pri tem enkratnem podvigu.

Če si je kdo od vas ogledal film, si lahko predstavljata, da smo se odpravili na Aljasko; žal pa vas moramo razočarati, saj smo si izbrali le bližnjo pokrajino, in sicer Ziljsko dolino v Avstriji.

Odpravili smo se v petek popoldne. S kombijem in z avtomobilom smo se dolgo vozili po asfaltiranih cestah, dokler nismo v poznih popoldanskih urah prišli do Kranjske Gore – ko



SZSO klanovci pri obilni večerji

je tema že legla na gorsko pokrajino. Tam nas je čakal neke vrste traktor, ki je našo skupino in kopico sank popeljal po zasneženem griču, od koder smo se ob sugestivni svetlobi bakel zopet spustili na saneh nazaj v dolino. To je bil nekakšen pozdrav civilizaciji, s katero naj ne bi imeli več stika v naslednjih dveh dneh.

SNEŽNA NEVIHTA

Nato nas je pot vodila v majhno vasico Bistrica na Zilji (Feistritz an der Gail), od koder smo se odpravili na kratek nočni potep, med katerim smo morali tudi čez potok po naravnem zaledenelem mostu (in seveda doživeli pogumen padeč nekaterih članov v ledeno vodo – seveda samo z dobrim delom noge) – in brez dvoma, naš cilj je bila vedno ista vas, v kateri smo začeli naš neobičajni potep!

Današnja družba, njene negativne lastnosti, zakaj bi zbežali pred njo in kam, kaj bi lahko vsak od nas naredil, da bi ustvaril boljše družbo – to so bila vprašanja, o katerih smo razglabljali ob petkovih večernih urah in ki so nas pripravila na začasen odmik od družbe.

Naslednjega dne smo se odpravili na našo pravo pot, ki nas je vodila na Zahomsko planino (1700 metrov višine) pod Ojstrnikom. Na začetku poti smo bili še polni energij, dobre volje, med sabo smo se pogovarjali, prepevali, igrali. Pot je bila dolga in naporna, noge so se udirale v debelo plast snega, ramena so bila naveličana nositi težke nahrbtnike, mraz je prodiral do kosti, na vrhu pa nas je zajela snežna nevihta. A se nismo vdali in po petih, šestih urah hoje smo dospeli do koč, ki nas je čakala tik pod vrhom.

SKAVTSKI ZMAJČEK

Ni bilo veliko časa, da bi se odpočili, saj je bilo treba zakuriti ogenj, segreti koč, skuhati pozno kosilo oziroma zgodnjo večerjo, posušiti vse mokre obleke in čevlje. Ko smo vse to opravili, nas je čakal še pravi cilj našega tabora: listina klana. Čeprav je klan že imel svojo listino, smo čutili potrebo, da jo napišemo na novo, z novimi vrednotami, pravili in cilji. Ideje smo že zbirali na sestankih, sedaj pa je bilo treba napisati dokončni tekst. Ko smo se vsi strinjali in izoblikovali besedilo, smo ob slovesnem obredu listino še podpisali. Naslednje jutro smo pozdravili koč in gorski vrh s spustom skavtskega zmajčka. Da bi si olajšali hojo, smo se občasno navzdol spustili tudi po zadnji plati, s sankami ali z drugimi plastičnimi pripomočki. Morali smo pohiteti, saj nas je v vaški cerkvi čakal obred odhoda. Zahvaljujemo se voditeljem, ki so si vzeli čas, da so nam organizirali enkratni zimski potovalni tabor, in ki so nas pri hoji spremljali in spodbujali. Posebno smo hvaležni gospodu Popotnigu, ki nas je gostil in vodil po poti. Osebnostno pa se zahvaljujem vsem voditeljem, sopotnikom in drugim skavtskim bratom in sestram, ki so me spremljali na skavtski poti! Bodite pripravljene!

Alenka Cergol, Zgovorna vidra, Trst 3-4

Slovarček tržaških pogovornih besed:

- ▶ pupe: punce
- ▶ figo, figada: enkratno, zakon
- ▶ allora: torej
- ▶ infatti: namreč
- ▶ inšomma: skratka

SZSO skupinska slika pred cerkvo v Bistrici na Zilji





Primitivni način netenja ognja

Z LOKOM IN SVEDROM (bow drill)

Način netenja ognja z lokom in svedrom so ljudje uporabljali skoraj po vsem svetu. Za indijanska plemena Severne Amerike in ob prihodu belega človeka je bila ta metoda glavna za prižiganje ognja. Za zdaj ni podatkov, da bi to metodo ljudje uporabljali tudi na našem območju, saj se je tu uporabljala metoda kresanja isker s kresilnim kamnom in kosom pirita vse do uporabe vžigalic – tak set za netenje je imel na zadnjem potovanju tudi Ōtzi. Indijanska plemena Severne Amerike so set za netenje ognja vedno nosila s seboj, saj bi jim vsakokratno izbiranje in nabiranje ustreznih kosov vzelo preveč časa, prav tako so tudi netiva nabirali med potjo, da so jih na cilju imeli takoj pri roki. Če se tega navadimo tudi mi, nam bo trik prihranil mnogo nevšečnosti pri netenju ognja na taborih PP, netenje pa nam bo uspelo tudi s kresilom.

Metoda netenja ognja z lokom in svedrom pa je še stopnička više od kresila. Z metodo netenja ognja z lokom in svedrom prek trenja dveh kosov lesa povzročimo močan dvig temperature, kar povzroči, da majhni koščki, ki odpadajo iz obeh delov lesa, zažarijo. Metoda je za sodobnega človeka precej fizično naporna, vseeno pa je med primitivnimi načini netenja ognja s trenjem med lažjimi. Za uspeh je potrebno ogromno volje, čeprav se nam neuspeh zdi edina možnost. Za ljudi,



Slika 3: Set za netenje ognja z lokom in svedrom



ki netijo na ta način, je uspeh redek, a kjer je volja, je tudi pot!

Postopek netenja z lokom in svedrom je precej dobro napisan v priročniku Bodi pripravljen, vseeno bomo tu poskušali biti še malce bolj nazorni. Za začetek moramo sestaviti celoten set. V njega spadajo (od zgoraj navzdol): držalo, sveder, podlaga, deščica, netivo in lok (slika 3).

Za palec debel sveder in za palec široka deščica morata biti iz čim bolj mehkega lesa (vrba, topol, lipa, bršljan itd.) in čim bolj suha (vendar ne trhla!). Držalo naj bo čim bolj trd les (hrast, bukev, kostanj itd.), lok pa mora biti v nasprotju z lokom za streljanje čim bolj tog – najboljše je starejša upognjena veja.

Med zgornjo stranjo svedra in držalom stremimo k čim manjšemu trenju, zato lahko med

oba kosa lesa dodamo nekaj smole ali podobnega mazila. Tako bomo vse trenje povzročali na spodnji strani svedra, kjer se bo žerjavica tudi pojavila. V deščico z nožem zarezemo malo vdolbino, da nam sveder ne uide iz luknje, sredina luknje pa mora biti toliko oddaljena od roba deščice, da bo celoten premer svedra vrtal v deščico in ne samo del svedra. Sveder vpnemo v tetivo loka, tako da je vozal zunaj loka, sestavimo set in začnemo počasi ter sproščeno premikati lok (slika 4).


Kmalu se začne dimiti, vztrajamo pa dokler ni cel premer svedra vtisnjen v deščico. Takrat odložimo sveder (na suho podlago!) in z nožem v deščico zarezemo utor, v katerega se bo črn prah začel nabirati (slika 5).

Pod utor damo podlago in začnemo ponovno vrteti sveder. Med močnim dimljenjem se bo v utor nabiral črn prah, ko pa se ta nabere do vrha utora, povečamo pritisk na sveder in močno povečamo hitrost vrtenja – to vzdržujemo, dokler imamo še vsaj kanček moči (slika 6).

Ko nam moči pojenjajo, previdno odstranimo sveder, lok in držalo ter začnemo rahlo pihati v prah.



Slika 4: Prvi del vrtenja svedra (še ni utora, vrtimo sproščeno, hitrost še ni pomembna).



Slika 5: Vrez utora, v katerega se bo nabiral prah.



Slika 6: Druga faza netenja ognja – povečujemo pritisk in hitrost vrtenja svedra.



Slika 7: Previdno odstranimo deščico in držimo žerjavico, da je ne stresemo.

Če prah tli sam od sebe ali če celo vidimo žareči del prahu, previdno odstranimo deščico (slika 7) in stresemo žerjavico v predhodno skrbno pripravljeno gnezdo netiva, se postavimo s hrbtom v veter in začnemo nežno pihati v gnezdo (slika 8). Tik pred vžigom bo dim gost, skoraj bel.

Netenje ognja z lokom in svedrom je zelo elementarna veščina, saj smo s tem znanjem zmožni proizvesti ogenj samo z nožem, pravzaprav pa tudi brez. Vendar moramo pred to veščino obvladati kar nekaj drugih – z napačno vrsto lesa bomo težko uspešni, različne



Slika 8: Razpihovanje žerjavice v ogenj

vrste netiv nam morajo biti precej domače (zato res spodbujamo uporabo kresil), poznati moramo varnost pri netenju ognja in še marsikaj, zato naj začetniki začnejo raje s kresilom – v vseh vremenskih razmerah. Veliko večino veščin, ki jih potrebujemo kot predznanje, spoznamo na skavtski šoli Življenje v naravi stopnje 1, z dovolj volje pa nam uspe tudi z lastnim poskušanjem – le malce težje bo. Vsekakor pa je učenje metode koristno predvsem za trening samokontrole, potrpežljivosti, vztrajnosti, služi pa lahko tudi kot odlična metoda sprostitve med intenzivnim študijem – v 15 minutah se močno fizično utrudimo, predihamo, in če nam uspe, še zanetimo ogenj. Na način, kot so to počeli več tisočletij pred nami.

Kratki filmi o netenju z lokom in svedrom članov razširjenega tropa ŽvN:

<http://www.youtube.com/watch?v=908WJ7PQST8>

http://www.youtube.com/watch?v=VrrCr6SzskA&feature=player_embedded

Lenart in Jernej Girandon, Bistri sokol in Zapeljivi tiger
Trop ŽvN



Slika 9: Nepozaben občutek – ogenj




NAREDI SAM

DA NA ZABOJNIKIH ZA SMETI ŽE DOLGO NE PIŠE VEČ ODPADKI, VERJETNO STE ŽE VSI OPAZI, EMBALAŽA, PAPIR, STEKLO ... VSE TO SO »MATERIALI«, IZ KATERIH SE LAHKO NAREDI ŠE MARIKAJ UPORABNEGA. ČISTO PREPROST PRIMER UPORABE »ODPADKOV« VAM BOMO TOKRAT PREDSTAVILI VOLKI IZ KRDELA SPRETNIH NOČNIH LOVCEV. KAJ SMO NAREDILI? DRUŽABNE IGRE ZA DEŽEVNE DNI!

Potrebujemo tetrapake, najbolje take, s čim večji- mi stranicami. Pokrovčke odvijemo, umijemo in odnesemo na zbirno mesto. Tetrapake zrežemo po robovih, da dobimo čim večje ravne ploskve. Dobro jih očistimo in jih obrišemo s krpo. Z večnamenskim lepilom na potiskano stranico prilepimo liste. Mi smo uporabili takšne, ki so bili z ene strani že popisani. Počakamo, da se vse lepo posuši. Nato tetrapak razrežemo na poljubno velikost. Če želimo imeti DOMINE, razrežemo na 3 x 6 cm, SPOMIN je prijetno igrati s kvadratnimi karticami 4 x 4 cm, za ČRNEGA PETRA, ki ga lahko mimogrede spremenimo v zbiranje parov vozlov, pa so primerne mere okrog 8 x 6 cm ... Rezanje gre odlično tudi z običajnimi škarjami. Na razrezane kartice volki nato samo še odtisnejo štampiljke ali s svojimi spretnimi šapami narišejo in pobarvajo katerega od džungelskih likov. Tako lepe družabne igre si pa že dolgo niste izdelali iz odpadkov, kajne? Pa še videti je, kot bi bila iz srebra.

Kar najboljše vam želimo volki iz Sežane 1!



Fotografije: Barbara Čepon



ZIMA, ZIMA bela ...

ČAS TEČE, NIČ NE REČE IN KMALU BO TU PUST. KMALU BO TREBA PREGNATI TETO ZIMO IN PRIKLICATI POMLAD, DA SE BODO NA GREGORJEVO PTIČKI LAHKO ZAČELI ŽENITI.

Ko si boš za pusta nadel masko, lahko s seboj vzameš še kaj glasnega, nekaj takega, kar lahko narediš sam v udobju svojega doma. Zakaj bi se trudil nekaj izdelati sam, če greš lahko v trgovino in kaj podobnega kar kupiš? Ker potem ni tako zabavno, in če nekaj izdeláš sam, s tem uriš svoje ročne spretnosti in se nato lahko pohvališ drugim, da si nekaj izdelal čisto sam.

Preprosto različico so uporabljali že naši pradedje in prababice iz koruznih listov, ker pa je sedaj zima, jo bomo mi izdelali nekoliko drugače: za **BIČ IZ LEPENKE** potrebuješ dva trakova prožnega kartona (širina = 1,5–2 cm, dolžina = 30–35 cm), ki ju na obeh koncih spleš s sponko/zlepiš/sešiješ. »Instrument«

nato primeš na obeh koncih in potegneš narezan, da naredi pokajoč zvok.

Če nimaš zvoncev, lahko izdeláš manjšo različico iz **NIZA KRAGULJČKOV**, tako da od tri do šest kraguljčkov natakneš na trak ali jermenček in z njimi zvončklaš oz. ropotaš.

Če pa nimaš kraguljčkov, lahko izdeláš **KOVINSKI NIZ**, za katerega lahko uporabiš navadne kovinske pokrovčke, kovinske obročke, drobne ključe, manjše žebelje (pazi, da na koncih niso ostri!) ali zvončke, vmes pa na vrvi natakneš izolacijske obročke.

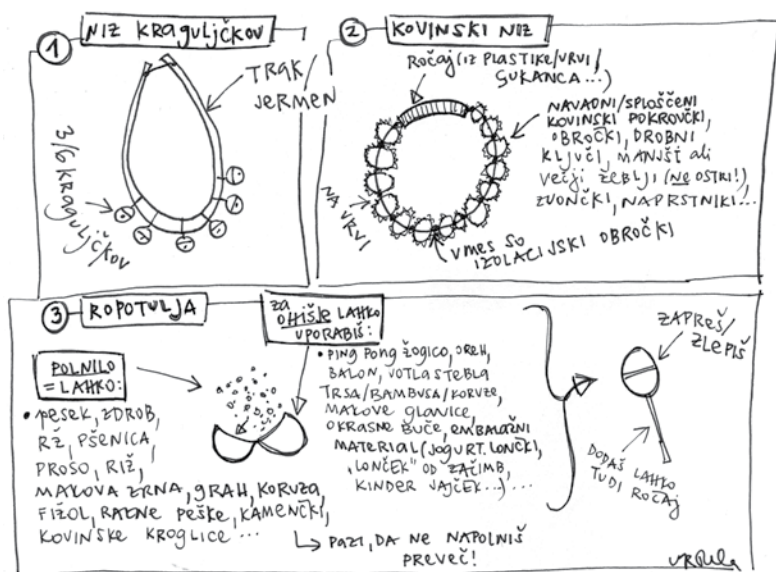
Izdeláš lahko tudi **ROPOTULJO**. Za **ohišje** ropotulje lahko uporabiš: pingpong žogice, votla stebela trsa ali koruze, okrasne buče, kokosov oreh, navadni oreh, balone, embalažni material (jogurtove lončke, sredico kinder jajčka ... oz. kar imaš na razpolago), **napolniš**

pa jih lahko s peskom, z rižem, s pšenico, z grahom, s koruzo, fižolom, češnjevimi ali z jabolčnimi peškami, s kamenčki ... Skratka, uporabiš lahko katerokoli snov. Zvok ropotulje je odvisen od količine polnila, ki ga vstaviš v ohišje ropotulje (te ne smeš preveč napolniti, ker bo drugače zvok pridušen in ropotulja ne bo tako glasna), in pa materiala (drobnejša polnila zvenijo drugače kot večja).

Na uspešno preganjanje zime!



Uršula Jašovec, Umetniška kobra, Homec 1





Sadje na malo DRUGAČEN NAČIN



Suho sadje vsebuje nekajkrat več hranilnih in biološko pomembnih snovi, zlasti vitaminov, rudnin, kislin in sladkorja, kot sveže. Ko so sadeži zreli, je idealen čas, da naredimo zdrave posladke za jesenske in zimске dni. Za sušenje sadja niso primerni poškodovani, nagniti plodovi. Sadje mora biti zrelo, aromatično, le hruške in slive laže posušimo, če so manj sočne. Sušimo lahko vse vrste sadja: češnje, smokve, višnje, jagode, marelice, hruške, breskve, grozdje, slive, jabolka, banane ...

Če nimamo sušilnika sadja, lahko sušimo v kuhinjski pečici, na radiatorju, na kmečki peči, kaminu ali zidanem štedilniku. Sušimo lahko tudi tako, da postavimo pladnje s sadjem na šibko sonce. Priporočljiva temperatura za sušenje je od 50 do 65 °C. Pomembno je tudi gibanje zraka med sušenjem. Pri sušenju sadja pa moramo biti pozorni še na nekatere stvari. Če sadje shranimo v vlažnem prostoru, je nevarnost, da splesni in dobi zoprni vonj. Če ga ne posušimo dovolj, se pokvari, če pa ga pustimo v pečici preveč časa, postane ožgano.

Sadje očistimo in narežemo na primerne krlje ali obročke. Čim tanjši bodo krlji, krajši bo čas sušenja. Načeloma se jabolčni krlji posušijo v osmih urah, hruške v desetih, slive pa v dvajsetih. Če želimo suhe slive brez koščic, začnemo sušiti s koščicami, ko so napol suhe, pa koščice s pritiskom prsta iztisnemo.

Sadje je suho, ko pri prepogibanju ne izteče nič soka, je pa še elastično. Če je sadje bolj sočno in sladko, se ne bo do konca posušilo, splesnelo pa tudi ne bo, ker ima veliko sladkorja, ki je dober konzervans.

Suho sadje je ne nazadnje tudi prelepo in predvsem okusno darilo! Kako pa suho sadje shraniti? Najbolje bo v dobro zaprtih kozarcih za vlaganje.

Vroče pečene breskve s sladoledom

Sestavine:

- ▶ 8 posušenih breskovih polovic
- ▶ škatla vaniljevega sladoleda
- ▶ 1 vinski kozarec šerija – 30 ml
- ▶ 2 veliki žlici sladkorja (ali več ali manj, po okusu)
- ▶ nastrgana lupina ali sok ene velike pomaranče
- ▶ 50 g sladkorja
- ▶ ščep cimeta

Recept zadostuje za štiri osebe.

Breskve namočimo čez noč v ravno toliko vrele vode, da so pokrite. Naslednji dan jim prilijemo šeri in pomarančni sok. Pečico segrejemo na 180 °C. Breskove polovice naložimo s prerezano stranjo navzdol v ognjevarno posodo, jih prelijemo s tekočino, v kateri so se namakale in ki smo ji dodali šeri in pomarančni sok. Posodo pokrijemo in postavimo v pečico za 15 minut. Nato jo vzamemo iz pečice in obrnemo breskve s prerezano stranjo navzgor. Zmešamo sladkor, cimet, maslo in pomarančne lupine in na vsako polovico breskve položimo malo te mešanice. Pokrijemo in pečemo, dokler se breskve ne zmečajo – to traja približno 30 minut. Nato posodo odkrijemo in jo pustimo še pet minut v pečici; jed ves čas zalivamo s sokom. Sladoled razdelimo na štiri dele in vsakega obložimo s po dvema breskovima polovicama. Prelijemo s tekočino in takoj ponudimo. Dober tek!

Vesna Batagelj, Smejoča kresnička, Dornberk 1



z glavo za naravo


Zvončki in trobentice, mačice, vijolice...

Pomlad je res že skoraj pred vrati in vse, kar trenutno pričakujemo, so prvi zvončki in trobentice ... pa tudi v naših srčkih se čuti, da nam je nekdo še bolj všeč.

Ker pa je prva užitna rastlina, ki jo vsi poznamo, trobentica, bi se tokrat ustavili pri njej ... Vsem dobro znana trobentica je najbolj razširjena predstavnica rodu jegličevk v Sloveniji. Našli jo boste na travnikih in v svetlih gozdovih, včasih že konec januarja, zagotovo pa v začetku pomladi, ponekod vse do maja. Od drugih jegličevk jo ločujejo listi, ki so nagubani in spodaj dlakavi, ter rumeni cvetovi na kuštravodlakavih cvetnih pecljih, ki poganjajo iz korenike.

Kot dodatek solatam nabiramo mlade liste (manjšo količino zaradi vsebnosti saponinov) in cvetove skupaj s cvetnimi čašami. Užitne so tudi vse vrste okrasnih primul, seveda ustrezno (ne)gnojenih. Oprane cvetove potresemo po pripravljeni solati. Med nabiranjem lahko cvetove tudi jemo. Cvetove nabiramo posebej, jih na hitro operemo in potresemo na že pripravljeno solato, ker hitro ovenijo in izgubijo obliko. Trobentica je zdravilno zelišče. Cvetove posušimo za čajne mešanice. Za čaj pa lahko uporabljamo tudi korenino, ki jo nabiramo septembra. Trobentica blaži krče in učinkuje pomirjevalno, olajšuje izločanje sluzi pri prehladnih obolenjih dihal, znižuje tudi zvišano telesno temperaturo.

Zala Potokar



pobarvanka



POBARVANKA



20 LET NOROSTI
NAM ŠE NI ZADOSTI!



SKAVT

13.-15.
MAJ 2011



ŠKOFJA
LOKA

PRAZNUJ Z NAMI! SKAVTI/NJE TE ČAKAMO!

<http://skofja-loka1.skavt.net> & loski.skavti@gmail.com



Žepni gorilnik

IZ ODPADNIH MATERIALOV

IZDELALI BOMO GORILNIK, PRIMEREN ZA POTOVALNE TABORE, KI JE TAKO REKOČ ZASTONJ. VSE, KAR POTREBUJEMO, JE:

- **PRAZNA KOVINSKA ŠKATLA ZA BOMBONE,**
- **KARTON,**
- **ŠKARJE ALI NOŽ,**
- **SVEČO,**
- **VŽIGALICE.**

Skavt Norrisov avto je tako hiter, da mu navigacijski sistem govori v pretekliku.



Ovijanje

pravokotno na cevkasto strukturo kartona, saj je naš cilj, da na koncu dobimo satovju podobno strukturo. Ko imamo narezan karton, ga ovijamo od roba škatle pa vse do sredine, kot prikazuje slika 2. Za lažje prižiganje lahko zadnji kos kartona ovijemo tako, da si na sredini pustimo »uho«, saj bo to služilo za lažje prižiganje našega gorilnika. V naslednjem koraku je treba karton prepojiti z voskom. To lahko storimo na dva načina. Prvi način je, da iz starih sveč izluščimo vosek, ga v stari posodi na ognju previdno raztopimo in z njim prelijemo karton. Drugi način, s katerim


Pripomočki

Preden začnemo izdelovati gorilnik, narežemo karton na trakove, široke malo manj, kot je globina kovinske škatle za bombone. Za vsak slučaj si narežemo več trakov. Ko režemo karton, preverimo, da režemo



Skavt Norris je rešil Bermudski trikotnik s Pitagorovim izrekom.

Prepojitev kartona z voskom



Prižiganje gorilnika

lahko karton prepojimo z voskom, je nekoliko varnejši, a traja dlje. In sicer prižemo svečo ali dve, da skrajšamo čas, in previdno vlijamo odvečen vosek na karton. To počnemo tako dolgo, dokler dobro ne prepojimo celoten karton. Po končani prepojitvi pustimo, da se vosek posuši. Ko je vosek suh, gorilnik pospravimo, dokler ga ne uporabljamo.

Pred uporabo gorilnik preprosto prižgemo z vžigalico ter ga pustimo kako minuto, da se dobro razgori. Gorilnik ugasnemo tako, da ga pokrijemo s pokrovom. Tak gorilnik lahko uporabimo petkrat, preden ga je treba ponovno napolniti.

Znova ga napolnimo tako, da karton prepojimo z voskom. Čez čas se karton iztroši in ga je treba zamenjati.

Kristjan Pucko, Planinski volk, Beltinci 1

Končani gorilnik



ZSKSS JE IZDAL BI-PIJEVO KNJIGO »SCOUTING FOR BOYS« V SLOVENSKEM PREVODU!

SKAVTSTVO ZA FANTE V SKAVTARNICI ČAKA, DA ODKRIJETE NJEGOVE ZAČETKE. :)



Impeesa

Kr-Off

Glasba: Mitja Skufca
Besedilo: Marko Skufca

Hm Fism D E Hm Fism D E

1. Bo - di pri - prav - ljen pri - sluh - ni - ti zgod - bam, ki pi - se - jo jih po - ti.

5 Hm Fism D E D E A

lg - ri, ki dal nam jo je v te - mi volk, ki ni - ko - li ne spi **Za - vr - ti - mo svet**

10 E Hm D A

v naso ig - ro. Nas pla - net; na njem pu - stil **rad bi tu - di svo - jo sled, da za me - noj**

14 E Hm Fism E Hm Fism

na - da - lju - je zgo - dba se o njem, ki san - jal je. 2. Bo - di - pri -

18 D E Hm Fism D E Hm Fism

prav - ljen spo - zna - va - ti svet o - krog se - be, Bo - ga, lju - di, kot si za -

22 D E D E A

mi - stil je svo - je dni volk, ki ni - ko - li ne spi. **Za - vr - ti - mo svet**

26 E Hm D A

v naso ig - ro. Nas pla - net; na njem pu - stil **rad bi tu - di svo - jo sled, da za me - noj**

30 E Hm Fism E Hm Fism

na - da - lju - je zgo - dba se o njem, ki san - jal je. 3. Bo - di pri -

2 Impeesa

34 D E Hm Fism D E Hm Fism D E

prav - ljen o - hran - ja - ti zve - zde na ne - bu pri - bo - dno - sti, kot nam na - ro - cil je za - dnje dni

39 D E A E

volk, ki ni - ko - li ne spi. **Za - vr - ti - mo - svet** v naso ig - ro. Nas pla -

43 Hm D A E

net; na njem pu - stil **rad bi tu - di svo - jo sled, da za me - noj** na - da - lju - je zgo - dba

47 Hm Fism E A

se o njem, ki san - jal je.



Tako se je začelo

ČRMOŠNJICE, JULIJ 1995

Štepanjska četa stega Ljubljana 4 je imela svoj poletni tabor, na katerem je sodelovalo več kot pol moje družine: sin Klemen kot tabоровodja, žena Mimi kot kuharica, hči Katarina kot taboreča, ki je bila prav takrat na odhodu iz čete, in bodoča snaha Eva. Duhovni asistent je bil brat Primož Kovač.

Med taborom so skavte smeli obiskati starši. Svojo družino sem obiskal tudi jaz. Bilo je zelo prijetno: spoznavali smo življenje v taboru, se šli skavtske igrice in se s starši taborečih skavtov pogovarjali o skavtstvu. Marsikaj nam je bilo zelo všeč: življenje v naravi, navajanje na samostojnost mladih skavtov, skavtska vzgoja, duhovnost ... Naše generacije so bile za to izkušnjo prikrajsane, zato se je marsikomu od staršev vzbudila želja, da bi tudi sami kaj od tega počeli. V eni takih skupin smo modrovali, kaj lahko storimo, pa pravi brat Primož: »Organizirajte se! Na vas je, da to storite.« Ta neposredna usmeritev je navzoče kar malo zmedla, pa smo utihnili in preusmerili pogovor. Marsikdo, tudi jaz, je to željo odnesel s seboj domov in o njej premišljeval.

PUDGARSKO, JULIJ 1996

Zopet poletni tabor štepanjske čete. Tudi tokrat so mame kuhale na taboru, očetje pa smo prišli v goste že pred obiskom staršev, tako da smo tudi v živo lahko spremljali življenje v skavtskem taboru. Na obisku staršev smo potem navdušeno pripovedovali o tem, kaj smo doživeli. Nekateri smo že sklenili, da jeseni začnemo akcijo in ustanovimo vod odraslih skavtov.



Pomladni veter, LJ -Golovec prvo uradno srečanje odraslih skavtov - 4. april 1999

ŠTEPANJA VAS, OKTOBER 1996

Skavtsko leto se začne s tem, da na dnevno predstavitev skavti vseh vej stega pokažejo staršem, kaj so počeli na poletnih taborih. Predstavitve se navadno udeležijo starši skavtov. Naša skupina, ki smo jo sestavljali Marija Lovšin, Matjaž Maležič z Nado, Mimi Mojšker in jaz, je izkoristila to priložnost in povabila starše na sestanek, na katerem smo jim predstavili predlog o ustanovitvi skupine odraslih skavtov. Starše smo povabili, da se nam pridružijo.

Res se nam jih je nekaj pridružilo in že na naslednjem sestanku smo ustanovili vod Medvedov stega Ljubljana 4. Marija Lovšin je postala naša voditeljica in s tem tudi vez med skupino odraslih skavtov, ki je nastala v letih 1991–1992. Za pomočnika vodje so člani izbrali mojo malenkost.

Delati smo začeli s polno paro. Mesečno smo se sestajali, hodili na izlete, spoznavali stara slovenska mesta in se pripravljali na obljube.



Postojna - ustanovitev ZBOKSS - 31. marec 2001



Svet ZBOKSS, Celje - 2004

NOVA ŠTIFTA, MAJ 1997

Prišel je dan obljube. Bilo je zelo slovesno. Obljubili smo pred Marijo Lovšin, ki je obljubila že leta 1992. Postali smo pravi skavti. Obljuba me je zaznamovala za vse življenje. Sodelovali smo pri delovanju stega, mladim pomagali pri organizaciji logistike, povabljeni smo bili v skvo. Seveda pa smo tudi sami imeli veliko dogodkov: sprejemali smo nove člane, hodili na izlete, sodelovali v župniji ...

Med našim delovanjem smo opazili, da tudi v drugih stegih po Sloveniji delujejo odrasli skavti, vendar bolj posamično, redko kot organizirana skupina. V vodu Medvedov smo začutili, da bi bilo dobro zbrati vse te po Sloveniji raztresene posameznike in

skupinice ter se skupaj pogovoriti o prihodnosti delovanja odraslih v skavtskem gibanju.

Odločili smo se, da pripravimo posvet na to temo. Poiskali smo odrasle skavte po

Sloveniji, predvsem prek stegov mladinskega gibanja. Pobudo je pozdravilo mnogo odraslih skavtov in napovedalo svojo udeležbo. Posvet smo pripravili na **velikonočni ponedeljek 1999** in ga poimenovali **POMLADNI VETER**. Posveta se je udeležilo okoli 70 odraslih skavtov, prišla pa je tudi predstavnica ZSKSS, Metka Kastelic, zadolžena za odnose z odraslimi skavti. Na začetku so se predstavile skupine, ki že delujejo, in povedale svoje izkušnje ter pričakovanja. Po kratki orientaciji na Golovcu smo se razdelili v tri delavnice. Najvažnejša je bila delavnica o bodoči organiziranosti odraslih skavtov. Premlevali smo razne možnosti, med njimi tudi možnost ustanovitve posebne organizacije odraslih skavtov. Posebnih sklepov nismo sprejeli, za povezavo z ZSKSS pa smo pooblastili Metko Kastelic. Posvet smo zaključili s sveto mašo v najlepši katedrali, gozdu.

Po posvetu smo v vodu Medvedov živeli dalje naše običajno življenje, vmes pa razmišljali o naši bodočnosti. Mnenja so bila različna.


PA JE PRIŠLA POMLAD 2000

Metka je na Brezovici sklicala posvet prav o organiziranosti odraslih skavtov. Na

Razpnično jadra, LJ-Štepanja vas - prvo izobraževanje voditeljev - 2001



Kovk nad Colom - zimski izlet odraslih skavtov 2002





Kančevci 2005 - duhovne vaje odraslih skavtov

...se spomni trenutka, ko...



Podtrurjak - odrasli skavti va Jamboree-ju 2008

posvet je prišla tudi predstavnica srednjeevropske regije ISGF in nam predstavila delovanje odraslih skavtov v Avstriji, kjer je doma, in v svetu. Udeležba je bila podobna kot na Pomladnem vetru. Sam sem sedel v delovnem predsedstvu. Najvažnejši sklep posveta je bil, da se odrasli skavti združijo v posebno organizacijo odraslih skavtov v Sloveniji. Izvolili smo iniciativni odbor za ustanovitev te organizacije. Vodila ga je Metka Kastelic, iz naše bratovščine pa sta v njem sodelovala Aleš Čerin in Marija Lovšin.

Leto 2000 je bilo prelomno za delovanje voda Medvedov. Imeli smo prvi potovalni tabor v zgornjesavinjskih hribih, ki je bil zelo naporen, vendar lep. Na tem taboru smo si tudi podelili skavtska imena.

Sodelovali smo na obljubah stega, ko se nam je pridružila Marinka Čerin. Jeseni je polovica članov izstopila ali pa zaradi preobremenjenosti zamrznila sodelovanje. Preostali smo bili kar malo zmedeni, kar pa ni trajalo dolgo. Naše vrste je zapolnilo šest novih članov, kasneje pa so prišli še drugi. Izvolili smo novo vodstvo in nadaljevali svoje delo. Vodja je postal Aleš, pomočnica pa Nada Maležič.

POZIMI 2001...

...smo se prelevili iz voda Medvedov v Bratovščino odraslih skavtov Štepanja vas in se na upravni enoti registrirali kot društvo. Medtem pa je intenzivno potekalo delo iniciativnega odbora in pripeljalo do ustanovnega zbora ZVEZE BRATOVŠČIN ODRASLIH KATOLIŠKIH SKAVTOV IN SKAVTINJ v **Postojni 31. marca 2001.** Iz naše bratovščine sva bila delegata s pravico glasovanja Nada in jaz. Sklep o ustanovitvi je bil soglasno sprejet. Sprejeti so bili vsi osnovni dokumenti in izvoljeni organi novonastale ZBOKSS. Kot ustanovitelji so listino o ustanovitvi podpisali vodje BOKSS, ki so že bili registrirani kot društva, in sicer: Peter Repovž, BOKSS Novo mesto, Peter Ženko, BOKSS Postojna, in Aleš Čerin, BOKSS Štepanja vas.

S tem se je zaključilo obdobje nastajanja ZBOKSS. Marsikaj zanimivega in lepega se je še zgodilo, vendar o tem kdaj drugič. Pričujoči zapis ne vsebuje vseh za zgodovino potrebnih podatkov, so le moji spomini in pogled na dogajanja, ki sem jim bil priča.

Franci Mojšker, Tihi medved

Radio Ognjišče, oddaja Skavtski potep - avg. 2004



Blegoš - nočni zimski pohod na Blegoš - febr. 2006





GREGORJEVO – slovensko valentinovo

**VSI POZNAMO VALENTINOVO
KOT PRAZNIK ZALJUBLJENCEV,
VENDAR PA IMAMO SLOVENC
SVOJ PRAZNIK ZA ZALJUBLJENE.
TO JE GREGORJEVO.**

Meseca marca ali v gregorskem mesecu (stara slovensko ime za mesec marec) so dnevi že počasni daljši in vedno bližje smo koledarski pomladi. To se čuti tudi v zraku, takrat že sijajo topli pomladni žarki in ptički veselo pojejo. In ko je pomlad v zraku, sta v zraku tudi ljubezen in zaljubljenost. S prebujanjem narave se prebujajo tudi naša čustva. Vse to prebujanje narave in družbe po starem ljudskem izročilu naznanja 12. marec, gregorjevo, ki v ljudskem mišljenju še vedno velja za prvi pomladni dan, čeprav se ne ujema s koledarskim začetkom pomladi. Koledar se je v zgodovini spreminjal in prvotno sta se praznik in začetek pomladi ujemala. Ko je veljal še stari julijanski koledar, je namreč Gregor, sicer znan kot prinašalec luči, godoval na prvi spomladanski dan, ko je navadno res že toplo.

Ta svetnik je bil v resnici papež Gregor Veliki, ki je vpeljal nov koledar – uporabljamo ga še danes in se po njem imenuje gregorijanski. Gregorjevo se je z novim koledarjem premaknilo nazaj.

Zaradi žvrgolenja ptičkov po vrtovih in grmovju rečemo, da se na gregorjevo PTIČKI ŽENIJO. Ljudstvo pravi, da se med ptički najbolj mudi kosu, zato na Dolenjskem velja pregovor: Če je ob svetem Gregorju breza zelena, so kosi godni že ob svetem Juriju. V ljubljanski okolici menijo, da imajo ptički ta dan gostijo in da na vsakem grmu visi pogačica. V Beli krajini otroci pod grmovjem iščejo »berliček« in »povitico«.

Gregorjevo velja tudi za dan, ko spustimo luči v vodo, kar pomeni, da se takrat dan začne daljšati. V nekaterih delavskih in obrtniških krajih v Sloveniji so do druge svetovne vojne na predvečer gregorjevega v kovaške reke in potoke vrgli kos lesa z gorečim, v smolo namočenim »oblanjem« ali s svečo. Po drugi svetovni vojni so to šego oživili. Simbolično spuščanje ladjic po vodi so poznali tudi drugod po Gorenjskem, denimo v Tacnu, Domžalah in Cerkljah.

Tjaša, Plemenita levinja, Litija 1





DAN SPOMINA

**PRED 154 LETI SE JE 22. FEBRUARJA
RODIL ZAČETNIK SKAVTSTVA LORD
ROBERT STEPHENSON SMYTH
BADEN POWELL. TO JE ČAS, KO
SE ZDRUŽIMO Z VSEMI SKAVTI PO
SVETU V MOLITVI IN SPOMINU NA
NAŠEGA BI-PIJA. NAJ NAS NA TA
DAN SPREMLJA NJEGOVA MOLITEV:**



*Oče naš, naredi nas zaupanja vredne za tiste, ki
nam zaupajo.*

*Naredi nas zveste, saj bomo skozi zvestobo
dosegli naše najvišje ideale.*

*Nauči nas, da bomo znali pomagati drugim, saj
bomo tako pozabili našo sebičnost.*

*Pomagaj nam, da bomo znali biti prijatelji
drugim, saj je toliko ljudi, ki potrebujejo
prijatelja.*

*Vadi nas v dostojnosti, saj je le-ta preproga na
tleh življenja.*

*Naredi nas poslušne, saj zmago
doseže le tisti, ki je poslušen.*

*Naredi nas vesele, saj je veselje trava med
skalami na poti življenja.*

*Vadi nas v varčnosti, saj ta vrlina
skromnosti razjasni našo prihodnost.*

*Naredi nas pogumne, v temi in
svetlobi, toda varuj nas pred tem, da bi se
pretvarjali v pogumu.*

*Pomagaj nam, da bomo čisti v mislih,
besedah in dejanjih.*

*Naj se zavedamo, da so naša telesa tempelj
Svetega Duha in da vsako slabo ravnanje z njim
posega v Tvoje velike načrte.*

*Predvsem pa nam Gospod pomagaj, da bomo
spoštljivi do vseh stvari, ki si jih ustvaril za naše
veselje, ko smo v naravi, med drevesi, potoki in v
gorah. Naj vemo, da si Ti naredil vode, da tečejo,
drevesa, da segajo proti nebu, gore, da trajajo v
svoji starosti.*

*Prosimo Te, da nam pri vsem tem pomagaš. Naj
nikoli ne pozabimo skavtske obljube, da bi lahko
s Tvojo pomočjo živeli skavtske zakone.*

Amen.

Kako smo SEJALI in kaj smo ŽELI

Izvršni odbor zaključuje svoj triletni mandat

Kmalu bo tukaj marec in z njim nove volitve v izvršnem odboru ZSKSS; povedano drugače, delegati posameznega stega bodo odločali in izvolili novo vodstvo naše skavtske organizacije za prihodnje triletnje.

Ob koncu mandata se želimo ozreti na pretekle dosežke, se spomniti, kaj nas je spremljalo v teh treh letih.

Voditelji in delegati stegov se verjetno še spomnite, da so bile volitve pred tremi leti nekaj posebnega. Prvič se je zgodilo, da so bili na volilnem lističu kar trije kandidati za načelnika in dva kandidata za poverjenika za usposabljanje. Posebnost volitev je bila tudi ta, da sta se za načelnico in načelnika potegovala zakonca. To pravzaprav ni nič slabega, kajti skavti smo prav na tem področju lahko velik zgled družbi. Veliko ljubezni se rodi v skavtskih vrstah, mnogo je porok in tudi za bodoče generacije kar dobro kaže. Pa pustimo razmišljanja o tistem prvem dnevu mandata. Že na samem začetku je načelnica Manca ugotovila, da ji obveznosti in družinsko življenje ne dopuščajo, da bi po zastavljenem obsegu nadaljevala pot načelnštva, zato je nalogo najprej za krajši čas prevzela bivša načelnica Damjana, jeseni pa sedaj vsem poznana Barbara. Prav tako je bilo treba zapolniti mesto poverjenika za program in tudi to nam je uspelo.

Z načelnico Barbaro sva si ves mandat prizadevala za to, da je treba pred očmi imeti delo v stegih in ohranjanje pristnega skavtstva. Pristnost skavtstva smo skupaj pokazali že poleti 2008 na prvem slovenskem skavtskem jamboreeju. Veseli smo, da ZSKSS ohranja število članov in veliko množico voditeljev, kar nas umešča med večje mladinske in prostovoljne organizacije. Vsako leto se tabornih šol udeleži vse več voditeljev, tudi skavtska šola Življenje v naravi ima pomembno veljavo. To pomeni, da imamo skavti zelo usposobljeno vodstvo. Zaradi vse večjega obsega Združenja smo v tem mandatu zaposlili





novo strokovno sodelavko, ki skrbi za izvajanje projektov Evropskega socialnega sklada. Sodelujemo pri projektih Medgeneracijsko sodelovanje, Aktivni državljan in Neformalno izobraževanje. Ena najvidnejših vlog v sodelovanju s sorodnimi organizacijami je bilo sodelovanje pri vseslovenski akciji Očistimo Slovenijo spomladi leta 2010, ko smo v sodelovanju z Ekologi brez meja poskušali Slovenijo spremeniti na bolje. Dobro sodelujemo z Mladinskim svetom Slovenije, kar dve naši članici sta tudi njegovi podpredsednici. V okviru civilne zaščite in domačih župnij pa ste pomagali poplavlencem lanskih poplav. Z odraslimi skavti smo iskali poti boljšega sodelovanja, z zamejskimi skavti v Italiji (SZSO) smo podpisali obnovljeni sporazum o sodelovanju, s taborniki pa najtesneje sodelujemo pri projektu Medgeneracijsko sodelovanje. Vse tri organizacije so na naše vabilo sodelovale tudi pri akciji Luč miru iz Betlehema, ki v decembrskih dneh v družine in državne institucije še vedno prinaša upanje in mir ter skrivnost božične noči.

Nikakor ne gre spregledati praznovanja 20. obletnice našega delovanja. Prvič smo imeli čast gostiti predsednika Republike Slovenije dr. Danila Türka, ki je s svojim obiskom in izrečenimi besedami dal priznanje našemu delu.

Nadaljevali smo obnovo skavtskega doma – Skavtskega okoljskega centra v Kočevskem rogu. Ta projekt je dokaz, da z medsebojno solidarnostjo, predanostjo in odrekanji znamo in zmoremo narediti, kar se je zdelo skoraj nemogoče. Naloga, ki nas čaka, je, da v ta prostor prinesemo kakovosten vzgojno-izobraževalni okoljski program, ki je že v pripravi in se pili ter brusi. Neokrnljen prostor narave, ki nam je na voljo, moramo ohraniti in se iz nje čim več naučiti.

Prenovo je doživela tudi pisarna v Ljubljani, katere prostori so opremili z novim pohištvo. Tako je delovno okolje postalo prijaznejše, skavtska trgovina Skavtarnica pa za obiskovalce privlačnejša. Skavtarnica je začela delovati tudi v Mariboru.



SKAVT PETER

Zgodbe in prigode

Skavt Peter se je zatepil v knjige...

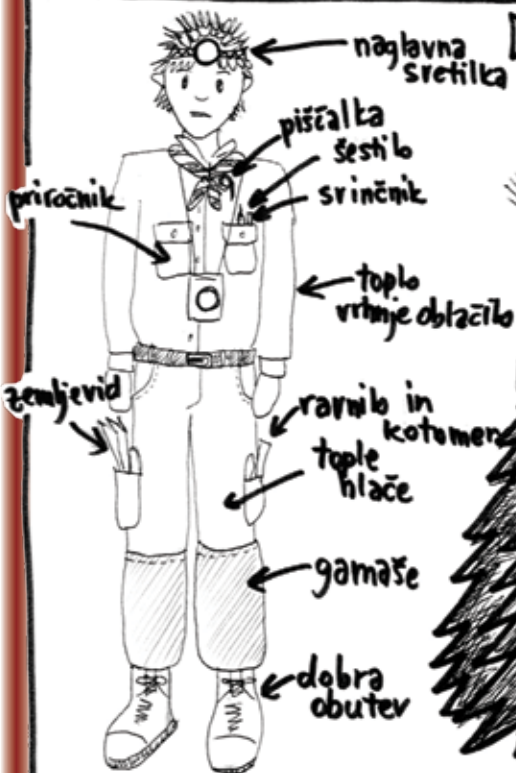


...preučiti je moral vse kar obstaja o orientaciji, saj se je bližal orientacijski izpit.



popolnoma miroljubna pokrajina nekje v osrčju Slovenije...


Naposlled je napačil dan D. Skavt Peter je bil -tako kot vedno- pripravljen



Seveda to ni bistveno pomagalo, da se skavt Peter ne bi zamagostavno ...



Nauk zgodbe: „Dobro je imeti kaj **V** glavi, ne zgolj **NA** njej!“



Preverba taborne šole ZSKSS, vrh Svetih Treh Kraljev



Vodnikovanje čete Klopi na Ržišču, Šentjernej 1



Zamrznjeno drevo ob Pišnici, Litija 1, IV Izhod višjega voda



Jesenovanje noviciata Kranj 1, potepanje po Mali Stari vasi pri Grosupljem



Izdolovanje venčkov, Nova Gorica 1, skavtske delavnice v okviru prednovoletnih aktivnosti za otroke v mestni občini NG



Srečanje vodnikov čete Sirius, Postojna 1



Klan Rakova Steza1 na srečanju, prižiganje ognja



Zbiralna akcija starega papirja, december 2010, Ajdovščina-Šturje 1