

SKAVTIC



glasilo
skavtinj in
skavtov
ZSKSS

april 2011

22 KAKOR
LONCENA
PEC

28 Putka
kokodajsa

TISKOVINA
Poština
plačana pri pošti
1102 Ljubljana

PRISPEVKE IN FOTOGRAFIJE ZA NASLEDNJO ŠTEVILKO
SPREJEMAMO DO 1. JUNIJA NA SKAVTIC@SKAVT.NET



Državno srečanje voditeljev PP, Sveta Katarina nad Novo Gorico



Klan Šum na izhodu raziskuje jamo Belojačo, Slovenska Bistrica 1, januar 2011



Jepovi tuki-tuki na državnem posvetu starih volkov v Logatcu



Maškare na srečanju klana Škocjan-Turjak 1



Klan Polna hiša in Klan knezov obložene mize na Velikem dogodku v Križevski vasi, Breznica 1 in Celje 1



Imenovanje voditeljev IV na državnem srečanju voditeljev, Smarje pri Jelsah



Selitev žab v Hrašah pri Smledniku, klan Dol-Dolsko 1



Srečanje čete Ankaran 1



Urban Čepon,
Pretkani bober, Vrhnika 1
Glavni urednik

KAZALO

klepet; aktualno



- ▶ Uvodnik 3
- ▶ Sibila Nidorfer 4
- ▶ Koledar 6
- ▶ Pogled nazaj 7
- ▶ Sem dovolj odgovoren/a 8

v vetru; odkrivajmo Slovenijo

- ▶ A capella 11
- ▶ Spomladanska utrujenost 12
- ▶ Brinjeva gora 13



gojzar piše svojo pot; skavtu na pot; ob ognju



- ▶ Kaj soloh je WAGGGS? 15
- ▶ Jaz kot posameznik.. 18
- ▶ Skavtska obljava 19

pogled navzven; multi skavt PRAKTIK: z glavo za naravo

- ▶ Kakor lončena peč 22
- ▶ Domači detergent 24
- ▶ Orientacija brez kompasa 26
- ▶ Putka kokodajsa 28
- ▶ Regratova juha 30



Igra; pobarvanka; Skavt Norris



- ▶ Igra 31
- ▶ Pobarvanka 32
- ▶ Brezov sok 33

ropotuljica; Skavt Peter

- ▶ Pogumno srce 34
- ▶ Skavt Peter 35
- ▶ Fotostran 36



Slika na naslovnici: Klan Vrhnika 1 na zimovanju na Krstenici.

Tiskovino Skavtvič izdaja Združenje slovenskih katoliških skavtinj in skavtov.
Sofinancirajo: Ministrstvo za okolje in prostor, Ministrstvo za šolstvo in šport,
ter Urad RS za mladino.
Ulica Janeza Pavla II. 13, SI-1000 Ljubljana,
tel.: 01 433 21 30, 0590 27 200, GSM: 031 210 944, 040 429 456
Prispevke za naslednjo številko Skavtviča sprejemamo do 1. junija 2011
na skavtic@skavt.net, fotografije pa na urska.zadel@skavt.net

Naklada: 3700 izvodov • Cena: 1,25€ • Letna naročnina: 5,22€ • Letnik: 15/2

»Veš, kok si ti fejst? A neseš smeti dol do kante?«
»Mmm.«
»No?!«
»Dej mir, Skavtviča berem, bom pol!« ☺

Nahrbtnik. Ena beseda, pet pomenov, tisoč razlag. Nekomu predstavlja majhen šolski, drugemu velik pohodni nahrbtnik. Naj ti ne bo skavtstvo sopomenka napornih sestankov med štirimi stenami, neizpoljenih ciljev in drugih skrbi ... Naj ti skavtstvo pomeni nasmeh, pomoč, način življenja, upanje, prijateljstvo, srečo na vsakem koraku in kot smo se vzgajali zadnja tri leta – aktivno odgovarjanje na potrebe na vsakem koraku, pa četudi je to drobna pomoč. In naj ti skavti ne bodo izgovor pri tem, bodi skavt po srcu, tudi ko načrtuješ ali bereš Skavtviča.

Glavni urednik: Urban Čepon
Uredniki: Jasna Žabota, Uroš Obolnar, Petra Zalar, Eva Primožič, Urška Primožič, Doroteja Černelič, Vesna Batagelj, Barbara Medic, Sara Vidmar
Redaktorica: Tina Šranc
Glavna lektorica: Teja Mirtič
Lektorji: Anita Svetina, Luka Pavlin, Tjaša Brinovec, Nina Jurinčič, Neža Knapič
Ilustratoriki: Ana Resnik, Anja Japelj
Oblika in prelom: Benjamin Pezdir, Jernej Hrovatin
Tisk: Tiskarna Povše
E-pošta: skavtic@skavt.net
Trženje: Domen Granda
trzenje@skavt.net





Kdo je SIBILA NIDORFER?

Sibila Nidorfer - Poslušna lisica, Maribor 2

TOKRAT JE NA NAŠA VPRAŠANJA ODGOVARJALA POSLUŠNA LISICA IZ STEGA MARIBOR 2, KI IMA ZA SABO ZELO DOLGO IN ZANIMIVO SKAVTSKO POT, POKAL S TEKAŠKIH TEKMOVANJ, NJENA NAJLJUBŠA HRANA PA JE DOMAČI BELI TRDI JOGURT Z ŽLICO MEDA.



► **Kdaj in kako se je začela tvoja skavtska pot?**
Moja skavtska pot se je začela leta 1995, ko je moja mama v časopisu videla oglas za skavte v Mariboru in je želela, da se jim pridružim. Prej jih sploh nisem poznala. S četo se je potem vse začelo, nadaljevalo pa v klanu. Nato sem vodila četo, klan in steg.

► **Bi podelila z nami skavtski dogodek, ki ti je najbolj ostal v spominu?**

Svetovni jamboree v Čilu. Ta dogodek mi je res ostal v spominu. Drugače pa še straže. Na enem taboru smo celo noč stražile in neki fantje so nas spraševali, da bi nas zmedli, me pa nismo reagirale in smo še kar stražile.

Potem pa je bila ura šest ali sedem in smo si rekle: »Eh, gremo se mi zaj tam menit.« Mislile smo, da sedaj ne bodo več kradli, ampak smo še vseeno eno pustile na

straži. Ker pa ji je bilo dolgčas, je prišla za nami in v tistem so nam ukradli zastavo.

► **Tvoje skavtsko ime je Poslušna lisica. Se najdeš v tem imenu?**

Mislim, da so mi izbrali kar pravo ime, ker rada prisluhnem ljudem in jim pomagam v težavah.

► **Pred kratkim si bila imenovana za poverjenico podpore voditeljem. Kakšne naloge te čakajo v tem poverjeništvu?**

Ideja za poverjeništvu se je zasnovala že v prejšnjem mandatu, vendar ni bilo človeka, ki bi funkcijo prevzel. Neke naloge so se že oblikovale, nekaj sem si sama zamislila, sicer se bo pa v prihodnjih treh letih pokazalo, kako naprej. Delalo se bo z regijskimi odbori, stegovodji in voditelji. Namen pa je konkretna podpora voditeljem. V izdelavi je priročnik za stegovodje, ukvarjali se bomo z vprašanjem neaktivnih voditeljev in podobno. Predvsem smo tu, da se lahko voditelji na nas obrnejo in da jim mi poskušamo pomagati.





► **V prejšnjem mandatu si bila tudi načelnica Mariborske regije. Kaj se ti je vtisnilo v spomin, ko si opravljala to nalogo?**

Všeč mi je bilo, ker sem kot načelnica na raznih obiskih in srečanjih spoznala voditelje in opazila, da se zelo trudijo in čutijo skavtstvo. Všeč mi je bil ta stik z voditelji. Je pa prišlo tudi obdobje, ko so se obračali po pomoč in sem opazila skoraj same stvari, ki niso v redu. Ampak če pogledam nazaj, smo v tem obdobju izpeljali veliko nalog. Odprli smo skavtarnico v Mariboru in pa predvsem okrepili občutek povezanosti regije ter bili veseli pripravljenosti novega regijskega odbora za prevzem funkcije.

► **Kaj pa te pri skavtih tako privlači, da že tako dolgo vztrajaš?**

Povezanost, energija, prostovoljstvo in način življenja. Predvsem pa mi je všeč to, da res delamo in se vedno učimo. Vse to prispeva k posebnem skavtskem vzdušju.

► **Kakšen je pa tvoj poklic?**

Študirala sem socialno delo in sem zaposlena v varstveno delavnem centru, zraven pa še študiram družinsko terapijo.

► **Se ti zdi, da delo lažje opravljaš, ker si skavtinja?**

Je lažje in težje. Lažje predvsem zato, ker sem bolj odprta in pripravljena delati. Hkrati pa je težje, ker si navajen, da so vsi okoli tebe pripravljeni delati in se tebi neke stvari, ki si jih pridobil s skavtskim življenjem, zdijo povsem logične, drugim pa ne tako.

► **Se ti zdi, da si od skavtstva dobila že vse, kar se pri skavtih da dobiti?**

Mislím, da sem že dobila, ja. Zagotovo sem se zelo veliko naučila in spoznala veliko ljudi. S tem, ko si skavtski voditelj, veliko daš in hkrati veliko dobivaš nazaj. Vse je povezano.

► **S čim se pa rada ukvarjaš v prostem času?**

Pomembna mi je rekreacija. Rada imam badminton, tek in hojo. Rada imam kavice in »čveke«, zelo rada pa tudi potujem. Včasih so potovanja predstavljala velik del mojega prostega časa. Bila sem v Čilu, Indiji in po Evropi z animatorji, na mladinskih srečanjih in raznih seminarjih.

► **Kakšne imaš pa želje za prihodnost?**

Rada bi si ustvarila družino, imela velik vrt in da bi znala sprejeti vse, ker pride v moje življenje.

► **Tvoje sporočilo za bralce Skavtiča:**

Vzemite življenje kot igrišče in skavtstvo kot odgovorno igro.

Doroteja Černelič, Skrbna želva, Brežice 1, in
Ana Murko, Mavrična pura, Ptuj 1

APRIL

26	torek	»Kolikor dni so žabe pred Jurijem ali Markom regljale, toliko dni bodo potem molčale.«
27	sreda	Dan boja proti okupatorju.
28	četrtek	»Več ko ima leto dni, se v aprilu vreme spremeni.«
29	petek	Nogometni turnir v sklopu praznovanja 15. obletnice delovanja stega Gornja Radgona 1
30	sobota	20-letnica stega Grosuplje 1

MAJ

1	nedelja	Praznik dela
2	ponedeljek	Praznik dela
3	torek	»Kadar pride mesec maj, vpraša, ali je še v kašči kaj.«
4	sreda	»Če maj se z vročino začanja, mraz še po Urbanu rad ne jenja.«
5	četrtek	»Slana v začetku maja zoritvi sadja jako nagaja.«
6	petek	Naberi šopek rož za mamo.
7	sobota	»Če je pred Servacem poletje, mraz rad pritiska na cvetje.«
8	nedelja	V gozdu poišči 5 različnih stopinj živali.
9	ponedeljek	»Hladen majnik ti gotovo da slame dosti in tudi sena.«
10	torek	Prijatelja nauči pesem.
11	sreda	»Če Pankraca sonce peče, sladko vince v klet poteče.«

12	četrtek	Poišči 3 različne užitne rastline.
13	petek	»Sveti Pankracij, Servacij in Bonifacij so ledeni možje, če prej ni slane bilo, tudi pozneje ne bo mrzlo.«
14	sobota	20-letnica stega Škofja Loka 1; srečanje udeležencev SDM-ja (svetovnega dneva mladih v Madridu)
15	nedelja	20-letnica stega Škofja Loka 1
16	ponedeljek	Odpovej se sladkarijam.
17	torek	»Če je majnika lepo, je dobro za kruh in seno.«
18	sreda	Namesto da se pelješ, pojdi peš.
19	četrtek	Festival prostovoljstva
20	petek	Festival prostovoljstva
21	sobota	Festival prostovoljstva
22	nedelja	Festival prostovoljstva
23	ponedeljek	Festival prostovoljstva
24	torek	Festival prostovoljstva
25	sreda	Festival prostovoljstva
26	četrtek	»Po svet' mu Servati ni mraza se bati.«
27	petek	Nariši najljubšo žival.
28	sobota	»Maja mora biti tri dni mrzlo, če ni na začetku, je ob koncu tako.«
29	nedelja	10. jubilejni pohod odraslih skavtov na Golico
30	ponedeljek	Ponovi obljubo in zakone.
31	torek	Izdelaj piščal.

Sara Vidmar, Domisela panda, Komenda 1

PRIHAJA ZAKLAD IZ ZAGAT 2011



Blato, adrenalin, piratstvo, pot preživetja, hrana, voda, zabava, druženje, šotori, muzika, anti-slabo vreme, ZAKLAD, pustolovščine, blato, zgodba, MMORPG, vici, smeh, ogenj, nočna igra, pesmi, kitara, petje, sprostitev, družba ...

- ▶ Kaj? Dvodnevni skavtski zabavni projekt
- ▶ Za koga? Za skavte in tabornike nad 16 let: višji vod, NOPP, PP, voditelji in odrasli skavti.
- ▶ Kdaj? 3.-4. september 2011
- ▶ Kje? Kamnik
- ▶ Zakaj? Zaradi zgoraj naštetih besed ter še marsičesa drugega.



POGLED nazaj

TAKO KOT SE PREBUJA NARAVA, TAKO SMO TUDI SKAVTI V ZADNJEM ČASU POSTALI ŠE BOLJ AKTIVNI, KOT PA SMO ŽE SICER. V NADALJEVANJU SLEDI LE NEKAJ NAŠIH PRETEKLIH AKCIJ, V PRIHODNJE PA JIH ZAGOTOVO LAHKO PRIČAKUJEMO LE ŠE VEČ!

KONGRES PROSTOVOLJSTVA

V Krakovu na Poljskem je od 10. do 13. marca potekal Kongres prostovoljstva, ki sta se ga udeležila tudi dva slovenska skavta, Julija Remenik in Urban Čepon. Organiziral ga je Don Bosco Youth Network, skavti pa smo bili objavljena organizacija s strani Mladinskega ceha.

Ob obisku sta naša zagrizena skavta pridobila tudi nekaj pozitivnih osebnih izkušenj, poleg tega pa tudi nekaj novih pridobitev za celotno organizacijo ZSKSS.

DRŽAVNO SREČANJE VODITELJEV PP

Srečanje je potekalo 19. in 20. marca med Kekcem in Sveto goro nad Novo Gorico in med drugim se ga je udeležila tudi Mojca Gorenc, Zavzeta medvedka, iz stega Novo mesto 1. Kot »sveža« udeleženka je zagotovo drugače doživljala prvo srečanje in tukaj je njen utrinek z vikenda.

»Se še spominjate svojega imenovanja? No, mi ga zagotovo ne bomo pozabili. V nedeljo, 20. 3., smo se z gore spustili malce nižje, kjer smo pred vhodom v podzemni rov imeli mašo, potem pa je sledila spolzka, temna, skrivnostna pustolovščina v rovu. Na drugi strani hriba so nas, novoimenovane voditelje, slovesno pričakali ostali udeleženci DSV-ja. Tako se je število imenovanih voditeljev v veji PP povečalo za 13.«

SVET ZDRUŽENJA

V soboto, 12. marca, pa je bil na teološki fakulteti tudi spomladanski svet Združenja.

»To je bil vsekakor zelo pomemben svet Združenja, kjer se je sprejelo veliko novih, dobrih odločitev. Prav tako smo izvolili novo gonilno silo našega združenja, ki ji želiva veliko idej, zagnanosti, predvsem pa, v skladu z novim vzgojnim namenom, ustvarjalnosti.«

Špela Hlade in Primož Pogačar, Komenda 1



USTAVI SE – DUHOVNE VAJE VODITELJEV LJUBLJANSKE REGIJE

V skavtskem domu v Kočevskem rogu pa so se od 4. do 6. marca nekateri voditelji osrednje-slovenske regije zbrali, da se malce umirijo, ustavijo in poiščejo Boga. Po komentarjih in slikah sodeč je bil vikend več kot uspešen.

»Na duhovne vaje sem prišla z namenom, da si naredim plan in postavim nove cilje, zdaj pa vidim ravno nasprotno, in sicer da je ob vsem načrtovanju treba tudi zaupati in prepuščati plane v Božje roke.«

Marija Selak, Hitra vidra 1, Škofja loka 1

»S tem pustpostnim duhovnim vikendom sem se spočila in si napolnila baterije za naslednjih nekaj mesecev. Urban se je za nas zelo potrudil (še enkrat hvala!). V spominu pa mi bodo najbolj ostali zadnja večerja + zajček + kruh (in pomen sv. maše), petje, smeh, odlična družba, napetost ob igranju igre ligretto, zimska idila na poti proti vrhu Roga. Bilo je več kot super! Drugo leto zagotovo ponovimo (v upanju na še malo bolj pisano skupino voditeljev Ljubljanske regije).«

Irma Medževac, Železniki 1

Sara Vidmar, Domiselna panda, Komenda 1



Sem DOVOLJ odgovoren/a?

Velikokrat govorimo, da je pri skavtih vedno več birokracije, ki pa je potrebna in jo sprejmemo člani sami, prek delegatov na svetu Združenja.

Tako smo 15. 11. 2009 sprejeli Pravilnik o organiziranosti in delovanju stegov, ki se povezuje s Pravilnikom o usposabljanju in imenovanju voditeljev v ZSKSS, sprejetim 13. 3. 2010. Po prehodnih določbah tega pravilnika morajo stegi v obdobju treh let (od 8. 3. 2008) izpolnjevati minimalne pogoje za delovanje stega, ki so:

- ▶ odgovorni voditelj veje mora imeti najmanj opravljeno TŠ Metoda,
- ▶ pomočnik odgovornega voditelja veje mora imeti najmanj 19 let in odhod iz klana,
- ▶ stegovodja mora imeti najmanj opravljeno TŠ Združenje.

Z novim skavtskim letom 2011/2012 se bodo ti pogoji začeli preverjati. Sem sam/a dovolj odgovoren/na, da bom poskrbel/a, da bo moj steg imel izpolnjene pogoje?

Datume letošnjih tabornih šol lahko preveriš na zskss.skavt.net (Taborne šole). Prav tu bodo konec maja dostopne tudi prijavnice za posamezno TŠ.

Za morebitna druga vprašanja, ki se ti porajajo, pa se lahko obrneš na irena.mrak@skavt.net (poverjeništvo za usposabljanje voditeljev) ali sibila.nidorfer@skavt.net (poverjeništvo za podporo voditeljem).

Bodi odgovoren/na in se udeleži kakšne izmed letošnjih tabornih šol!

Irena Mrak, Radovedni kenguru,
poverjeništvo za usposabljanje voditeljev



Kaj boš letos položil v velikonočno košaro?



Bližajo se velikonočni prazniki. Treba bo očistiti stanovanje, speči potico in po-barvati pirhe. Ko bo vse nared, pa bomo pripravili velikonočno košaro. Kaj bomo letos položili vanjo?

HREN – bolečina

Hren po obliki spominja na žeblje, s katerimi so Jezusa pribili na križ. Njegov pekoč in oster okus govori o Jezusovih bolečinah, ki jih je pretrpel za naše grehe.

Tudi v našem življenju pride kakšen dan, ko tarnamo in se nam zdi, da se je ves svet zarotil proti nam. Takrat se spomnimo na Jezusa, ki je trpel za naše odrešenje.

PIRHI – življenje

Pirhi predstavljajo grob, v katerega so položili Jezusovo mrtvo telo. Kot piščanec razbije jajčno lupino, tako je Jezus razbil skalovje groba in vstal od mrtvih. Pisane barve, ki jih uporabljamo za krašenje pirhov, pa nas opominjajo na veselje ob Jezusovem vstajenju. Izjema so rdeči pirhi, ki predstavljajo Jezusove kaplje krvi.

Pomlad je prav poseben čas v letu, ko se narava prebudi in kliče k novemu življenju in veselju. Le malo volje in veselja je potrebno, da je vsak naš dan podoben pomladi in velikonočni skrivnosti – veselju in praznovanju življenja.

VELIKONOČNA ŠUNKA – trpljenje

Šunka predstavlja Jezusovo telo in napore, ki jih je pretrpel, saj je dal svoje telo, da je bilo mučeno in pretepeno. Spominja nas na to, da je Jezus dal svoje telo – svoje meso za nas. Govori nam o tem, da se nam Jezus daje v hrano in da je On hrana za življenje.

POTICA, KRUH – vstajenje

Jezus je podoben pšeničnemu zrnu, ko so ga mrtvega položili v grob. Tudi pšenično zrno je mrtvo, a ko ga posejemo na njivo, se začne prebujati novo življenje in začne rasti.

Potica nas spominja na trnovo krono, ki so jo Jezusu posadili na glavo. Vsa ta živila pa so sladka in prijetnega okusa. Tako nas vsaj malo opominjajo na to, kako lepo je življenje, ki smo ga deležni z Jezusovim odrešenjem.

JE OSTALO ŠE KAJ PROSTORA?

Velikonočni prazniki so dnevi, ko se veselimo življenja in praznujemo odrešenje. Velika noč je vesel praznik. Naj bo takšno tudi naše srce. V košaro dajmo še košček sebe, delček naše ljubezni in pripravljenosti. Torej, veselo na delo! ☺

Doroteja Černelič, Skrbna želva, Brežice 1



POGLED MLADIH na medgeneracijsko sodelovanje



Vsredo, 2. marca, je v Mestnem muzeju Ljubljana potekala konferenca o medgeneracijskem sodelovanju. Organizirali smo jo v sklopu projekta mreže za medgeneracijsko sodelovanje, kjer skavti kot partnerji igramo zelo pomembno vlogo. Prav to se je lepo pokazalo na samem dogodku, saj je bilo prisotnih kar nekaj mladinskih voditeljev, sodelavcev in strokovnjakov iz skavtskih vrst. Eno večjih sledi je zagotovo pustil dr. Jože Ramovš s svojim predavanjem, v katerem je poudaril, da so vse tri generacije enako pomembne, in ob tem podal lep zalogaj medgeneracijskih nasvetov.

Predstavljeni so bili rezultati obeh raziskav: med mladimi (mladi in medgeneracijsko sodelovanje) in mladinskimi menedžerji (mladinske organizacije: svet zase ali integrirane v družbo). Slišali pa smo tudi predstavitve dobrih praks: Tadej Pugelj (ZTS – družinski tabori), Marija Selak (ZSKSS – obiski in

sodelovanje z ostarelimi, sodelovanje s starši), Mojca Perat (Socialna akademija – diskusijske kavarne), Lidija Hamler (Zavod Antona Martina Slomška – mostovi: delavnice), Helena Harej (MSA – mladi in občina), Kristina Lepen (DKPS – mostovi: medgeneracijsko prostovoljstvo) in Marjana Korošec (MIC – luzer ali faca).

Sledila je razburljiva okrogla miza s Tadejem Beočaninom (trener in mladinski voditelj), Matejem Plankom (Planinsko društvo Slivnica pri Celju), Barbaro Tehovnik (ZSKSS) in Ivanom Štuhcem (Zavod Antona Martina Slomška), ki nam je dala odlična izhodišča za razmislek o ovirah (pravzaprav izzivih) pri MGS. Čisto na koncu je potekalo še usposabljanje v štirih delavnicah, zaključili pa smo z željo, da bi bila ta konferenca (kot prva taka v Sloveniji) odskočna deska za mreženje in povezovanje različnih akterjev na medgeneracijskem področju.

Barbara Tehovnik



A CAPPELLA ali »od kje pa so se vzeli ti zvoki?!«

»TUTUDU KSSS, UCA UCA ...« NO, TISTI, KI TEGA NIKAKOR IN POD NOBENIM POGOJEM NE MORETE POSLUŠATI, SI PREBERITE KAKŠEN DRUG ČLANEK, TISTE, KI PA TOVRSTNA VOKALNA GLASBA PRIVLAČI, PA LE NADALJUJTE BRANJE.



Prav zagotovo je vsem mladim znan vokalni osmerek brez krčmarja (oktet po domače) Pushluschtae. No, na domačih tleh so aktivne še druge skupine (Perpetuum Jazzile, Jazzva, Cantemus, Male malice, Oktet 9 ...), večino naštetih lahko v živo slišite v Žalcu na vsakoletnem festivalu Sredi zvezd (letos bo 20. in 21. maja). Odločitev, katera je boljša in katera je najlepša, bom prepustil vam, zagotovo pa se vse izplača preveriti, pa čeprav nam ugaja samo en komad (ki si ga potem vrtimo ure in ure)!

Tudi v tujini je a cappella glasba precej v razcvetu. Med najbolj znanimi so The King's Singers, The Real Group, Rockapella, UC Men's octet ... Če radi poslušate pop glasbo, potem so Rockapella zagotovo med bolj opaznimi, za »nepoznane« komade in različne zvrsti glasbe pa vas bodo King's Singersi in Real Group kar dobro zaposlili s poslušanjem!

Če imate možnost iti kdaj na kakšen koncert a cappella glasbe, se vam to, vsaj po mojem mnenju, res izplača! Ko pred računalnikom sedimo in poslušamo studijske posnetke, se nam včasih glasba sploh ne zdi nič posebnega. Ko pa isto skupino vidimo na odru in se zavemo, da zvok, ki ga slišimo, prihaja iz petih glasilk, kar ne moremo verjetni svojim očem. Kje pa so bobni, bas in violine, od kje je pa to prišlo?!?

Joj, še nekdaj je, ki ga pa res moramo omeniti!

Vsi poznamo komad Don't worry, be happy, kajne? Pa veste, kdo ga je napisal in odpel? To je Bobby McFerrin. Znan je kot solo pevec z odličnim razponom in še boljšim poslušom, zvok, ki pride iz njega samega na odru, pa je že skoraj cel bend! Da vas malo podražim: vedno sem se norčeval, da je nekdo zapel terco. Sam!!! [Bobby McFerrin – Drive]

Domen Jurkovič, Neukrotljivi sokol, Komenda 1



Oh, ta SPOMLADANSKA utrujenost!



Sicer smo že kar močno zabredli v april, ampak zagotovo nas je še kar nekaj takih, ki se še vedno spopadamo z vsakodnevno utrujenostjo. Prehod iz zaspane zime v toplo in sončno pomlad je lahko kar naporen, toda na srečo obstaja nekaj prav dobrih rešitev, s katerimi bomo lahko to »pomladno lenobnost« vsaj malce odpravili.

1. V naravo po svež zrak

Pozimi zaradi mraza in kratkih dni veliko več časa preživimo doma, sedaj pa je dan že daljši, tudi vreme se izboljšuje in



prav nič več nas ne ovira, da se odpravimo na sprehod. Če imamo domačega ljubljénčka, ga lahko vzamemo s seboj, po poti lahko nabere mo cvetje in ga kasneje postavimo v stanovanje ali pa se samo veselo nastavljamó sončnim žarkom. Še bolje pa je iz omare potegniti zprašene superge in se odpraviti na tek!

2. Zdrava prehrana

Pomembno je, da pojedó veliko svežega sadja in zelenjave, popijemo veliko vode in tudi kakšen jogurt. Za povečanje energije pa pomaga tudi košček čokolade.

3. »Kofetkanje«

Druženje s prijatelji, družino, partnerjem, pa tudi vključevanje v društva, krožke in druge dejavnosti nas bo zagotovo prebudilo iz zapoznelega zimskega spanja. Študije pa so tudi pokazale, da narediti nekaj dobrega za druge okrepi občutek sreče, zadovoljstva in samozavesti, to pa poleg čustvenega izboljšuje tudi telesno zdravje.

4. Uredite se!

Pomlad je čas sprememb, te pa se morajo zgoditi tudi v naših garderobah ter videti na naših frizurah, posledično pa jih bomo čutili tudi v nas samih. Privoščite si tudi kakšno masažo, dišečo kopal ali pa samo sproščanje v bazenu.

5. Pozitiven dnevni ritem

Preživljanje čim manj časa pred televizijo in računalnikom, dobra organizacija, ravno prava količina spanja in vzdrževanje pozitivnih misli bodo odpravili spomladansko utrujenost tako hitro, da ne bomo niti opazili, kdaj bo izginila!

Sara Vidmar, Domiselna panda, Komenda 1



**Iz Pohorja lajpiga mi smo doma,
tu saunce nas graije, tu den se igra.
Goše zelene ubdojajo nsa,
tu zmiraj nam krotek je čas.**

(Jurij Vodovnik)

**Ah, spet želim si iti na ...
BRINJEVO GORO!**

Nedaleč od Zreč, enega najmlajših slovenskih mest, in vsem športnikom znane Rogle leži 623 metrov visok hrib Brinjeva gora, ki je del valovitega hrbta in se na obrobju Pohorja vleče proti jugovzhodu. Poseljena je bila že pred tisočletji, vendar je zaslovela šele potem, ko so začeli leta 1769 na njej graditi Marijino cerkev. Nedaleč stran stojita še cerkvi sv. Martina in sv. Neže.

... in skavti so ta hrib seveda opazili in ga želeli raziskati ...

Legenda ...

Izročilo pravi, da so pastirji nekoč v brinjevem gmovju našli Marijin kip, potem pa se ljudje nikakor niso mogli dogovoriti, kam bi ga postavili. Strasti so se umirile šele takrat, ko se je pojavil skrivnostni mož z grabljami v rokah in jim naročil, naj sezidajo cerkev v čast Mariji.

Hiška na Brinjevi gori

Sprejme približno 30 ljudi (10 gor ali dol). Velik skupni prostor je srčika hiše in ga kar razganja od vsega mogočega, čemur je že služil. V pritličju so kuhinja, jedilnica, dve manjši sobici; na vrhu pa še prostori za spanje.

Zgodovina

Brinjeva gora spada med prve višinske naselbine in je obstajala že vso mlajšo kameno dobo. Arheološka izkopavanja v začetku šestdesetih let so odkrila številne antične najdbe, ki kažejo na razgibano življenje že v davni preteklosti, od tri do pet tisoč let pred našim štetjem. Tako so na tem mestu našli jamo s prazgodovinsko lončevino, žarna grobišča, gomile, skeletne poznoantične in slovan-ske grobove in tako dalje.



odkrivajmo Slovenijo

Zakaj na Brinjevo goro?

- ▶ veliko prostora za aktivnosti vseh vrst
- ▶ primerno tako za zimovanja svežih volčičev kot za načrtovanja izkušenih voditeljev
- ▶ v objemu čudovite narave
- ▶ zgodovinsko zanimiva

Ko si že ravno na Brinjevi gori, jo lahko mahneš še ...

- ▶ na Pohorje. Čakajo te Rogla, Lovrenška jezera, Pesek, Skomarje (rojstna vasica pesnika in pevca Jurija Vodovnika);
- ▶ v Žičko Kartuzijo. Od tega prelepega in kulturno pomembnega samostana so ostale samo razvaline, a za zidovi še vedno veje poseben duh intelektualnosti in zbranosti. Ob samostanu stoji še najstarejše gostišče v srednji Evropi, Gastuž;
- ▶ v Slovenske Konjice (ko se sprehajaš po mestu se nujno oglasi še v župnijskem domu in pozdravi konjiške skavte☺);
- ▶ v Zreče (tam se oglasiš pri zreških skavtih ☺);
- ▶ na Stolpnik (za tiste, ki si želijo konkretnega vzpona), Skalo (za željne malo plezanja in čudovitega razgleda) ali Konjiški grad (za ljubitelje razvalin in kratkih sprehodov);
- ▶ na sprehod po s soncem obsijanih vinorodnih Škalcah.

Bodi pripravljen in razišči še ta košček naše prelepe dežele!

Tadeja, Dinamična vidra, Slovenske Konjice 1

Konjiška gora

Je na vzhodnem koncu Karavank, ki segajo pod južne obronke Pohorja. Gozdnata, razpotegnjena in valovita vzpetina je dom številnih vrst živali in rastlin. Najvišji vrh je Stolpnik (1012 m), ki očara z razgledom na pokrajino med Pohorjem in Posavskim hribovjem ter med Kamniško-Savinjskimi Alpami in hrvaškimi griči. Legenda pravi, da je v notranjosti votla, v njej pa naj bi živel konjiški zmaj.

Lovrenška jezera

Lovrenška jezera so največje v Sloveniji in najjužneje ležeče visoko barje na silikatni podlagi v Evropi. Mogoče je videti nekaj jezerc, največji meri sedem kvadratnih metrov, jezera so globoka do 1,2 metra. Najlepši razgled se odpre z razglednega stolpa.



Nudimo **AUTOBUSNE PREVOZE**
s 15, 20, 30, 35, 40, 50 in 56 sedežnimi avtobusi.

TEL: 01-750-12-20
MOB: 041-642-728

E-naslov: prevozi.oblak@gmail.com



WAGGGS? Kaj sploh je to? (1. del)

SE TI JE ŽE KDAJ ZGODILO, DA SI V TRGOVINI KUPOVAL STVARI NA ORIGINALEN RAČUN IN PRODAJALKI NIKAKOR NISI MOGEL RAZLOŽITI, KAKO NAJ NAPIŠE ZSKSS? NO, KAJ BI BILO ŠELE, ČE BI JIM NAREKOVAL KRATICO WAGGGS? PA VEŠ, KAJ TA KRATICA POMENI?

ZSKSS je od julija 1999 polnopravni član WAGGGS.

Recimo, da je večina že slišala za WAGGGS, nekaj jih bo celo vedelo, da smo slovenski skavti del te organizacije in se jim bo jezik malo zapletel ob vseh G-jih, ki jih kratica vsebuje, malo pa je takih, ki bodo znali povedati, kaj to je in kaj vse nam ponuja. WAGGGS – World Association of Girl Guides and Girl Scouts bi v slovenščino lahko prevedli kot svetovno združenje vodnic in skavtinj. Z desetimi milijoni skavtinj iz 145 držav, ki so organizirane v pet regij po vsem svetu

(afriška, arabska, azijsko-pacifiška, evropska ter regija zahodne poloble), je WAGGGS največje prostovoljno gibanje, posvečeno dekletom in mladim ženskam po svetu. WAGGGS podpira dekleta in mlade ženske, da razvijejo svoj potencial kot odgovorne državljanke sveta, saj se gibanje osredotoča predvsem na razvoj voditeljskih sposobnosti in aktivnega državljanstva.

Skavtstvo za dekleta je odprto za vsa dekleta in mlade ženske ne glede na vero, etnično skupino ali njeno preteklost. Sprejema obljube in zakone, ki temeljijo na duhovnih vrednotah, osebnostnem razvoju in zavezi o pomoči drugemu. Sicer pa je to pojem za nova prijateljstva, razvoj in razumevanje timskega dela, želji po avanturah ...

Mehika, Indija, Anglija in Švica so štiri države, v katerih so svetovni centri WAGGGS. To so razvojni centri, kjer lahko dekleta pridobijo

Urška z otroci iz sluma.





Lokalni otroci.

znanje o voditeljstvu in aktivnem življenjskem stilu. Vsega se naučijo prek mednarodnih prijateljstev, izzivov in samovzgoje. Dekleta iz vsega sveta in različnih družbenih okolij se tu zberejo, da bi odkrila svoje sposobnosti, delila svoje izkušnje in pridobila bolj poglobljeno razumevanje globalne skupnosti, v kateri živijo. V vseh štirih centrih je bil od 19. do 26. marca 2011 poseben dogodek – Young Women's World Forum 2011, ki sta se ga udeležili tudi dve naši skavtinji, Urška Mali in Jasna Žabota. Kaj sta nam povedali o samem dogodku in njihuni izkušnji, pa si preberite v nadaljevanju. S stotinami skavtov si delimo isto zgodbo ...

Urška Mali, *Nepohodljiva mravlja, Domžale 1:*

Od prvih skavtskih korakov dečkov do zbora deklic, ki so želele organizacijo tudi zase, kar je vodilo v ustanovitev WAGGGS, mineva že sto let. Vseh teh sto let poslanstvo in vizija organizacije ostajata nespremenjena – omogočiti dekletom in mladim ženskam razviti vse



WAGGGS-ova majica s sporočilom.

svoje sposobnosti, da postanejo odgovorne prebivalke sveta. V letih med 2010 in 2012 bodo po vsem svetu številna praznovanja, ki jih pripravljajo organizacije članice, najvidnejši pa so (bodo) forumi, ki so vsako leto na drugi lokaciji. Skupna nit vsem so milenijski razvojni cilji. Tako je v Angliji oktobra lani sto deklet z vsega sveta spisalo deklaracijo, letos marca pa smo na podlagi njihovega dela pisali konkretne predloge projektov, s katerimi bomo sami odgovorili na potrebe širše družbe. Drugi forum je potekal simultano v vseh štirih svetovnih skavtskih centrih in kar dve Slovenki sva imele čast prispevati k drugemu delu WAGGGS-ovega praznovanja.

Nor je občutek, ko veš, da si deliš zgodbo s stotinami ljudi, ko prihajajo tvoje cimre z vseh WAGGGS-ovih regij, ko imen svojih novih prijateljic ne moreš prav izgovoriti (pa naj se še tako trudiš), ko spoznaš, da majhna dejanja tako korenito spreminjajo svet, ko ti nekdo svetuje in pomaga, da tvoj projekt dobiva potrebno širino, ko veš, da toliko ljudi verjame v dobro in je dalo isto skavtsko obljubo ... norost deluje tudi zunaj naših meja in je prevečala Young Women's Youth Forum, ki je marca simultano potekal v vseh štirih WAGGGS-ovih centrih in sva se ga udeležili tudi midve z Jasno. Jasna je doživela Our Chalet v švicarskih Alpah, sama pa sem odšla v Sangam, v Indijo. Obema se je izkušnja zdelo izredno pozitivna; ne samo sklepanje novih prijateljstev, tudi ne samo širjenje obzorij in



podiranje predsodkov, ne samo izredno kakovostno izobraževanje, to so bile tudi ure sme-ha in sproščenega klepeta, ure joka ob opa-zovanju drugačnosti, ki prizadene in vzbudi občutja o krivičnosti sveta (dan smo preživeli med najrevnejšimi prebivalci, v »slumu«) in ure tuhtanja, kako izpeljati čim boljši projekt, ki bi v naše organizacije vpeljal pozitivne dru-gačnosti. Neponovljivo doživetje, ki te napol-ni z goro energije!

Zadnje leto bodo forum gostile ameriške skavtinje, ki bodo istega leta praznovale tudi stoletnico svoje organizacije.

Vse najboljše WAGGGS-u z željo, da bo še vedno vztrajno spreminjal življenja deklet, mladih žena in fantov po vsem svetu.

Jasna Žabota, Budna pelikanka, Ptuj 1:

V Our Chalet sem s seboj prinesla nekaj strahu pred neznanim. Nisem namreč vedela, kaj točno naj pričakujem. Po nekaj urah s punca-mi (skavtinjami iz vseh mogočih držav) sem se počasi sprostila. Ugotovila sem, da lahko dru-ga drugi veliko damo že s tem, ko delimo svoje

izkušnje skavtstva. Prevzame te, ko izveš, da nekje tega, kar je nam samoumevno, ni-majo (npr. v Novi Zelandiji in Avstraliji nimajo rutk), pa so kljub temu skavtinje. Predvsem pa smo se ukvarjale same s sabo. Vprašanje, kaj bom naredila, ko pridem domov, je odmevalo v mi-slih vsake izmed nas. Ta teden me je spremenil. Ne fizično, spremenil je moje mišljenje. Sedaj gledam na vse stvari veliko bolj globalno. Želela bi vsakemu skavtu ponuditi takšno priložnost, kar pa je za zdaj na žalost še nemogoče. Kar pa lahko naredim, je, da pripomorem k temu, da vsak izmed nas odpre oči in začne gledati stvari z različnih zornih kotov, iz širše, bolj globalne perspektive.

Petra Zalar, Vedra levinja, Postojna 1 in

Eva Primožič, Nagajiva veverica, Škofja Loka 1



LETOS BO!

KAJ BO?

**JA LE KAJ. NA KOL BO.
KOGA PA BOMO NA KOL?**

ROVERČKA ANE.



Kdaj pa bo? 8. oktobra 2011

Za koga pa bo? ZA PP in NOPP

Kdaj se pa prijavimo? Tam nekje od

1. maja pa vse do zapolnitve mest.

Kje najdemo prijavnico?

Na <http://na-kol.skavt.net/>

V primeru velikega povpraševanja se

število mest poveča. Vse informacije

bodo objavljene na spletni strani.

Klan Gremlin se basat LJ4



JAZ kot POSAMEZNIK in kako lahko POMAGAM

PROSTOVOLJNO DELO IMA VSE VEČJI POMEN ZA RAZVOJ IN PRIHODNOST DRUŽBE. PRISPEVA K RAZVIJANJU SOLIDARNOSTI IN AKTIVNEMU DRŽAVLJANSTVU. -UNICEF-



V Sloveniji imamo kar 3.255 prostovoljnih organizacij in 183.000 prostovoljcev. Delujemo pa tudi v okviru mednarodnih akcij in društev, kot je Unicef. Slovenija je na področju prostovoljstva dobro razvita, a stvari še niso na ravni Evrope.

In zakaj se sploh odločiti za prostovoljstvo?

Nekateri se ob pogledu na uboge lahko obrnejo stran. Lahko odvrnejo pogled in te ljudi odženejo iz misli. A skavti in skavtinja nismo takšni.

Filozofija, da mi sami kot ena oseba ne moremo storiti nič, je napačna in neumna. Koliko lahko pripomoremo sami? Prostovoljstvo je delo, narejeno brez prisile ali pričakovanja česarkoli v zameno. Niti približno to ni namenjanje denarja v kakršnekoli namene.

Doma lahko pomagaš sosedu, ki je bolna in živi sama. Lahko ji prineseš vrečke iz trgovine ali pa ji odneseš hrano. V šoli lahko spregovoriš s tistim sošolcem, ki je vedno sam v kotu. Pri skavtih pa lahko predlagaš projekt ter ga načrtuješ in izpelješ. Verjemi, trud je poplačan. Če ne z nasmehom ljudi, ki si jim pomagal, pa z velikim samozadoščanjem v sebi. Z zgledom lahko pritegnemo mlajše, starše, daljne sorodnike, sošolce in prijatelje. In krog prostovoljcev se spet širi.

Ko je Jezus umrl, vstal od mrtvih in odšel v nebesa, nas ni zapustil. V naše srce je naselil Svetega Duha in Vest. Oba z namenom, da bi nas opominjala, kaj je prav in kaj moramo storiti v določenih situacijah. Ampak kaj pa če preslišim klic

Duha? Če si skavt in imaš načela na pravem mestu, klica nikakor ne moreš ignorirati. Tako globoko je usidran v nas kot Bog sam. In z njegovo pomočjo boš vedno vedel, kdaj delaš prav in kaj moraš storiti. Nanj se lahko vedno zanesesh.

Vsi poznamo misijone, o njih je zadnje čase veliko slišane in povedanega. Vsi si želimo v te zanimive tuje kraje, pomagati drugačnim in tako zelo ubogim. Kaj pa Slovenija? Tudi v naši bližini živijo ljudje, ki prav tako potrebujejo pomoč.

In kaj lahko storimo?

Kot sem že povedala, so projekti pri skavtih dobra priložnost. V Mozirju na primer vsako leto organiziramo žive jaslice, od katerih izkupiček namenimo družinam. V božičnem času obiščemo tudi dom upokojenцев v Zgornji Savinjski dolini in jim samo s klepetom in stiskom rok polepšamo praznike. Skavtski voditelji bodo ponosni nate, za pobudo za nov projekt in prevzemanje odgovornosti, kot uči skavtska metoda.

V Sloveniji imamo ogromno prostovoljnih društev, na katere se lahko obrneš: Karitas, prostovoljstvo.org, Slovenska filantropija in še druge. A nikakor ni pogoj za pomoč vključevanje v organizacije. Največ lahko narediš sam – z nasmehom in objemom ter toplo besedo. Tudi mi največkrat potrebujemo samo pogovor.

Dobra dela, ljubezen in prijaznost so naši večni spremljevalci, ne umirajo, ampak se množijo v življenju drugih, in nekoč bodo, vem, prevladali zlo.

Hana Pirnat, Mozirje 1



Kaj mi pomeni SKAVTSKA OBLJUBA?

POMLAD JE ČAS, KO SE NARAVA PREBUJA IN POZDRAVLJA NOVA ŽIVLJENJA. TO JE TUDI ČAS, KO SKAVTI V SVOJE VRSTE SPREJEMAMO VSE, KI SO SE ODLOČILI ZA SKAVTSKO ŽIVLJENJE IN SO PRIPRAVLJENI OBLJUBITI, DA BODO ŽIVELI PO SKAVTSKIH NAČELIH. TO JE TUDI PRILOŽNOST, DA SE OBLJUBE SPOMNIMO IN PREMISLIMO, KAJ NAM POMENI: ČE RES ŽIVIMO, KAR SMO SE ODLOČILI.

Skavtska obljava je po mojem mnenju nekakšno vodilo, po katerem se ravnaš – kot tirnica v skavtskem življenju.

Luka Vesel, Vztrajni netopir, Postojna 1

Skavtska obljava mi pomeni ponos, ker takrat postaneš »pravi skavt« in si prvič obesiš rutko svojega stega okoli vratu. Pomeni pa tudi, da drugim skavtom ter Bogu obljubiš, da boš opravljal svoje dolžnosti do njih.

Nežka Kocjančič, Škofije 1

Meni pomeni dodatno motivacijo, da se odpovem lenobi in lažodju in da sem pripravljena sprejemati izzive, tudi če to pomeni ogromno dela, časa in živcev.

Jana Hernavs, Prizadevna medvedka, Celje 2

Me konkretno nagovarja, kako vsak dan živeti skavtstvo (služenje, pomoč, skavtski zakoni...). In obenem zavedanje, da me pri tem spremlja Božja pomoč!

Nives Felič, Eksplozivna račka, Zreče 1

Skavtska obljava mi veliko pomeni. Ponosen sem nanjo in se je poskušam držati. Ko sem pred trenutki, da bi kaj narobe naredil, se spomnim, kaj sem obljubil in se pravilno odločim.

Jernej Žavbi, volčič, Škofije 1

Vsakdo se spomni svoje prve obljuje in svoje prve rutice, saj takrat prvič začutiš, da pripadaš nečemu velikemu, nečemu dobremu in da te bodo ti občutki spremljali vse življenje. Skavtstvo samo je postalo moj način življenja, ki me na skavtski poti oblikuje v še boljšo voditeljico in skavtinjo.

Mojca Bahun, Zaupljiva vidra, Breznica 1

Obljava je zame preseganje lastnih moči s pomočjo Boga in ljudi. Ker obljubo daš pred Bogom in ljudmi prav zato, da ti pri njenem vseživljenjskem uresničevanju stojijo ob strani. Kar najbolje!

Maruša Lesar, Estetska postrv, Iki, Sežana 1

Še nasvet vsem, ki boste letos obljubili:

Ko bo prišel dan, da izgovoriš besede: »Pri svoji časti obljubljam ...«, jih izgovori samo v primeru, da si pripravljen/a zanje sprejeti odgovornost, stati za njimi v vseh preizkušnjah, ki se ti postavijo na pot; da si pripravljen/a brez sramu pričevati o svoji veri in vrednotah ter nositi skavtsko uniformo. Z obljubo postaneš del velike skavtske družine. Ne pozabi, ko postaneš skavt, bodi s svojim delom in obnašanjem zgled drugim. In ne pozabi, da si Jezusov pričevalec. Biti skavt je zahtevno poslanstvo, zato zavihaj rokave in pljuni v dlani: čaka te delo, da ga opraviš »Kar najbolje!« po svojih močeh; in verjemi, ni ga malo. Bodi pripravljen! ... in ... Srečno pot!

Barbara Arzenšek, Bliskovita zvezda, Celje 3

SEMEL SCOUT-SEMPER SCOUT!

**O tem, da je mogoče
iz ZSKSS v ZBOKSS.**



Od ZSKSS ...

Ko je Peter Lovšin jeseni leta 1986 začel v Ljubljani okoli sebe zbirati mlade in jih navduševati za skavtstvo, sem se tej prvi skupini skavtov in skavtinja z veseljem pridružila. Zavedam se, da sem imela srečo, da sem bila tista leta ravno prav stara srednješolka, da se mi ni bilo težko voziti v Ljubljano na srečanja ... Najbolj me je nagovorila izkušnja skavtstva, ko sem se pridružila zamejskim goriškim skavtom, noviciatu na njihovem potovalnem taboru. Še tisto jesen 1988 sem izrekla skavtsko obljubo.

Ko se je ustanavljal ZSKSS, smo takrat dejavni skavti prevzeli različne vodstvene naloge, ena od teh pa je bila tudi načelnitvo. Ob Petru, ki je bil glavni, sem jaz zastopala skavtinja; na čelu ZSKSS sva bila do aprila 1992. Na to obdobje imam zelo lepe spomine, predvsem na številne obljube novih skavtskih skupin na različnih koncih Slovenije. Tista leta je bilo zelo veliko zagona in energije, takrat smo tudi zaživel v svoji državi. V naslednjem mandatu sem bila aktivna v poverjeništvu za IV (izvidniki in vodnice).

Z velikim navdušenjem smo že jeseni leta 1990 ob podpori domačega župnika Janeza Oberstarja in drugih zagnanih brezoviških skavtov ustanovili brezoviški steg Ostrorogi jelen, ki je še dandanes eden številčnejših in aktivnejših v slovenskem prostoru. Steg sem vodila sedem let, prva tri leta pa sem poleg z največjim veseljem vodila še četo. Ponosna sem, da sem imela okoli sebe zelo ustvarjalne,

požrtvovalne, odgovorne in vesele sovoditelje. Skupno nam je bilo, da smo radi delali za mlade, v dobro slovenske družbe.

In tako iz leta v leto »rastejo« novi voditelji, Bog daj, da bi bilo vedno tako. Še včeraj volčiči, danes izvidniki oz. vodnice, popotniki oz. popotnice, jutri pa že odgovorni voditelji. In potem bivši voditelji, bivši skavti ... Nekateri pravijo, da vse lepo enkrat mine, drugi pravijo, da so pač skavtstvo živeli ob svojem času, zdaj pa se jim to ne zdi več primerno niti potrebno.

SEMEL SCOUT – SEMPER SCOUT!! Enkrat skavt, zmeraj skavt. To je tudi klic naše bratovščine Bobrov z Brezovice.

... do ZBOKSS

Tudi sama sem se umaknila iz stega, ko sem se podala na pot poročenosti in kasneje materinstva. Najini kot tudi od drugih bivših voditeljev otroci so zrasli in se vključili k volčičem. Povsem normalno se mi je zdelo, da se bomo kot družina spet aktivneje vključevali pri skavtih. Všeč mi je, da imamo v naši bratovščini tako imenovano družinsko skavtstvo. Medtem ko so naši nadobudneži na srečanju krdela, se preostali člani družin enkrat mesečno družimo na uradnem srečanju bratovščine, ob prvih petkih pa se celotnemu stegu pridružimo pri sveti maši in



SKAVTSTVO ZA FANTE

**V Skavtarnici na voljo nov
prevod kultne Bi-Pijeve knjige!**

V torek, 22. februarja, ko smo se spominjali rojstva Roberta Baden-Powlla, ustanovitelja skavtov, smo v ZSKSS izdali njegovo prvo pravo skavtsko knjigo, Skavtstvo za fante (orig. Scouting for Boys).

Gre za drugi prevod v slovenščino (prvi je pod naslovom Skavt izšel davnega leta 1932), ki nam približa Bi-Pijevega duha, njena vsebina pa postavlja temelje za naše delovanje. V njej najdemo vsebine o tem kaj počnemo, veščine življenja na prostem, kako biti odgovoren državljani idr. zanimive reči, primerna je za vse in tudi kot zanimivo branje vsem, ki skavtov še ne poznajo.



imamo še neuradno srečanje. Za naše najmlajše, ki še niso vključeni k volčičem, poimenovali smo jih bobrčki, poskrbi skavtinja »na služenju« in jih tisti čas, ko mi, odrasli skavti, sestankujemo, animira, se z njimi igra, jim pripravi različne igre, da je veselje.

Naša bratovščina Bobri smo pridruženi člani bratovščine iz Domžal. Seveda so nekateri naši člani zelo aktivni tudi v ZBOKSS, kar pa ne morem trditi za malo mlajšo generacijo, ki smo bolj aktivni le lokalno in se bolj držimo stega. Pomembno se mi zdi, da člani stega opazijo našo prisotnost, da se skupnost voditeljev lahko obrne na nas in računa na našo podporo. Zavzeli smo se, da bomo odrasli skavti ob prvih petkih molili za voditelje naših skavtov. V tem letu dobrodelnosti smo si obljubili konkretno pomoč, en dan pri eni družini delo v gozdu, drugič pri drugi pri polaganju tlakovcev ...

Zavedam se, da je poslanstvo naših bratovščin drugačno od poslanstva ZSKSS, pa vseeno se vsi trudimo biti boljši kristjani in državljani, za boljši jutri vseh ljudi. In naj nam Bog pri tem pomaga, da bi kar najbolje bili pripravljene služiti.

Marija Dolenc (Marinko), Vztrajna panda,
bratovščina Bobri, Brezovica 1



Knjigo
Skavtstvo za fante
(300 str.) lahko kupite v
Skavtarnici za
skromnih 12 eur!



KAKOR lončena PEČ

O odnosih med slovenskimi zamejskimi katoliškimi skavti in lokalno slovensko Cerkvijo.



Še danes, čeprav sem članek prebrala že pred meseci, mi zvenijo v ušesih lepo izbrane in v črno zadete besede: »Slovenski katoliški skavti so se ob ustanovitvi jasno postavili v srce Cerkve. Katoliška identiteta je kakor stara lončena peč. Postavljena je na določeno mesto v hiši, greje pa vse prostore. Skavti so bili tudi ena prvih sodobnih laičkih organizacij, ob kateri se je sama cerkvena struktura učila drugačnega pristopa, kot ga je bila vajena. Pri skavtih je duhovnik duhovni asistent in eden izmed voditeljev. Skavtski duhovnik deluje izrazito timsko. Kjer so skavti sprejeli tradicionalno klerocentrično strukturo (duhovnik kot absolutno prvi voditelj), so propadli. Dovolj je bilo, da je bil njihov duhovnik premeščen drugam, že so usihali.« (B. Cestnik)

... kot stara lončena peč ...

Na drugi strani pa te dni doživljam razočaranje na odzive ob želji voditeljev našega stega, da bi odprli novo skupino v drugem predelu Trsta. Sedaj, ko imamo končno dovolj voditeljev v stegu (kar je v zadnjih časih prava redkost) in bi si lahko privoščili dodatno krdelo v samem središču Trsta, so nam postavljeni nemogoči pogoji: na sedež lahko vstopite samo dve uri tedensko, voditelji nimajo ključev sedeža, ampak zanje prevzame odgovornost župljan, ki prihaja odpirat in zapirat sedež, v sedež ne smete prinesiti ničesar razen morda ene mize in štirih stolov. Na drugi strani pa so

župljani, ki si prizadevajo, da bi skavti prišli v župnijo, a si ne

upajo podreti zida, pred katerim smo se vsi znašli. In to v samem središču Trsta, kjer je prisotnost Slovencev že sama po sebi ogrožena, kjer je slovenskih društev manj kot na podeželju, kjer je pritisk italijanskih someščanov bolj občuten in kjer je mladinskega delovanja bolj malo, če izvzamemo športno društvo, ki opravlja pomembno vlogo. Na mladinskem krščanskem področju pa razen skavtizma ni nič. Naj omenim sicer šolske sestre, ki imajo prav tako izjemno vlogo in so lahko še edine, ki se res trudijo v mladinskem sektorju ohranjati krščanske vrednote v mestu. Drugega ni, ni skupin, oratorijev, središč.

To je samo eden izmed primerov neprijetnih odnosov, ki vladajo med domačo slovensko Cerkvijo na Tržaškem in skavtsko organizacijo. Seveda ni povsod tako: v nekaterih krajih smo lepo sprejeti, imamo dobre, konstruktivne odnose z domačim župnikom in celotno župnijsko skupnostjo, spet drugje vlada neka brezbržnost, vsak živi zase in ni kakih posebnih odnosov, ne pozitivnih ne negativnih. Res je tudi, da tudi skavti nismo brez napak, da nekateri, sicer redki, voditelji ne obiskujejo nedeljskih svetih maš in niso vključeni v življenje župnije, v glavnem zato, ker so razočarani nad Cerkvijo in nad nekaterimi neuglednimi primeri v njej. Nekateri duhovniki nam zaradi tega očitajo, da smo brezverni in da med nami in taborniki ni razlike. Pozabljajo pa, da imamo skavti redna duhovna srečanja, da na



se s tankih molimo, da se pogovarjamo tudi o verskih vprašanjih, da služimo bližnjemu - Skratka, občutek imam,

da si stojijo skavti in

lokalna Cerkev na nasprotnih bregovih neke deroče reke: vsak vpije svoje že izrabljene stavke, se iz svojega mesta ne premakne in ne približa drugemu. Teža generacijskih razlik pa

postaja vedno globlja ... Ko je bil izbran nov škof, msgr. Crepaldi, se je deželno vodstvo pogovorilo z njim v iskanju morebitnih rešitev, ki jih je škof predlagal. A žal smo tudi tam nalleteli na zid. Visok, trden, močan zid, ki ga niti škofova volja ni mogla podreti.

Skavti v Slovenski zamejski skavtski organizaciji krvavo potrebujemo osebo, ki bi nas spremljala na poti duhovne rasti, a žal je ne najdemo. Želim si, da bi se v prihodnosti omenjeni zidovi počasi podrli, deroče reke pa postale manj šumeče in da bi se začeli med seboj poslušati ... Tako da bi bila naša katoliška identiteta res kakor lončena peč, ki stoji nekje v hiši, greje pa vse prostore ...

Jadranka Cergol, *Vestna vidra, Trst 3-4*

SAVE OUR WORLD



Ej, punca! A te kdaj prime, da bi spremenila svet? Hočeš nekaj spremeniti, pa še ne veš kako? Hočeš narediti nekaj več? Če so tvoji odgovori pritrdilni, beri dalje ...



V našem Združenju bo ekipa desetih deklet, natančneje popotnic, spreminjala svet. Vsaka popotnica si bo izbrala svoj projekt na področju okoljske problematike (voda, energija, gozd, transport, recikliranje ...) in ga izvedla na lokalni ravni ob pomoči in podpori svojega klana in celotnega stega. Skupaj pa bomo tudi pogledale, kaj bi lahko naše Združenje naredilo, da bi se stvari spremenile na bolje, ne samo na lokalni, ampak tudi na nacionalni ravni.

Projekt Save Our World nas bo povezal z dekleti iz Koreje in Mauritiusa. Da bo pa še bolj zanimivo in poučno, bomo z njimi izmenjale dobre prakse ter izvedle en projekt na samem Mauritiusu.



Če te projekt zanima, te obveščamo, da bo v začetku maja prišel razpis, ki bo objavljen na Skavt.netu, dobili pa ga bodo tudi vaši voditelji.

Zato maja pocukaj svojega voditelja za rokav in ga prosiš, da ti posreduje informacije o razpisu.

Trop projekta SOW 2012



SAVE OUR WORLD

Domači DETERGENT za pranje perila: RECEPT in PRIMERJAVA CEN...

Pred časom sem od več ljudi dobil po e-pošti recept za izdelavo domačega detergenta za pranje perila iz marsejskega mila. Malo sem še pobrskal po internetu in našel obilo podobnih receptov. Pa sem malo skombiniral in si pripravil tale domači tekoči detergent za pranje perila, ki je precej ekološki in zelo poceni.

Sestavine + cena:

- ▶ navadno milo za pranje perila (uporabil sem milo Encian, ki se ga dobi v drogeriji Müller), količina/cena: 100 g/0,49 €,
- ▶ pralna soda (= natrijev karbonat, Na₂CO₃, drogerija Müller), količina/cena: 40 g (= 2 veliki žlici)/0,079 €,
- ▶ kis za vlaganje 9 % (= očetna kislina, CH₃COOH, vsaka trgovina), količina/cena: 80 ml (= 7 velikih žlic)/0,107 €,
- ▶ voda, količina/cena: 2,3 l/0,000 €.

OPOMBA: Kis se uporablja za mehčalec. Lahko ga tudi izpustite.

Skupaj (količina/cena): 2,5 l/0,676 € (= 0,27 €/liter).

Priprava:

- ▶ Milo naribaj na gospodinjskem strgalu na kosmiče. To ni prav nič težkega, ker se rado riba.
- ▶ Segrej vodo do vretja in vanjo vmešaj milne kosmiče. Jaz sem uporabil kar palični mešalnik. Nastane gel.
- ▶ Vmešaj še pralno sodo.
- ▶ Še preden se detergent strdi, ga vlij v plastično posodo (najbolje od kakšnega tekočega detergenta – ne kupujte novih!), ki naj bo nekoliko večja od količine detergenta (da se lahko dobro premeša, če detergent postane malo bolj trd).
- ▶ Ko se detergent ohladi, dodaj še kis za vlaganje in dobro premešaj.

Opomba: Tekoči detergent je lahko malo bolj trd, kot je kupljen, a se ga da dozirati.

Uporaba:

100 ml detergenta vlij v dozirni predalček. Če uporabljaš predpranje (za zelo umazano perilo), dodaj še 100 ml v dozirni predalček za predpranje.

Perilo se lepo opere, morda je samo malo manj belo, ker detergent ne vsebuje belilnih sredstev.





Kemično so to oksidanti, ki so tako in tako škodljivi za oblačila ali pa barve, ki oblačila samo navidezno (optično) pobelijo. Mimogrede: ali ni zanimivo, da ljudje ne »padamo« samo na čistočo, ampak tudi na optični učinek čistoče?

Primerjava cen:*

*Primerjal sem samo tekoče detergente, ki vsebujejo 5–15 % anionskih tenzidov in pod 5 % neionskih tenzidov.

Kot se vidi iz tabele, je domači detergent kar 7,4-krat cenejši od najcenejšega in kar 17-krat od najdražjega.

Če pereš štirikrat na teden, porabiš letno okoli 21 litrov detergenta, kar znese:

- ▶ 5,67 € za domači detergent,
- ▶ 42,00 € za najcenejši detergent (Tandil),
- ▶ 96,39 € za najdražji deterent (Persil Color).

Razlika: 36–91 €.

DETERGENT	CENA/LITER (€)	% DRAŽJE
Domači detergent	0,27	
Tandil	2,00	740
Ava Color	2,55	944
Persil Color	4,59	1700
Rex Color	3,03	1122
Frosh	4,13	1530
Luna	4,35	1611

Ekološki učinek:

Če uporabljaš domači detergent, seveda ne proizvajaš nikakršnih plastičnih odpadkov, ker uporabljaš stalno isto plastično posodo. Pri uporabi kupljenih pa odvržeš letno vsaj sedem trilitrskih plastičnih posod (vsaka tehta 200 g), kar letno znese 1,4 kg nepotrebne odpadne plastike na gospodinjstvo in za Slovenijo (684.000 gospodinjstev) to pomeni neverjetnih 958 ton plastike letno. Pazite! In to samo za pranje perila.

Poleg tega po Evropi ni treba voziti težkih detergentov, ki so tako ali tako sestavljeni večinoma iz vode – zmanjševanje emisij zaradi transporta.

Aleš Čerin, Vzdržljivi medved, Ljubljana – Štepanja vas

Daj (v)se od sebe...

... in pridi na 4. srečanje vseh slovenskih popotnikov in popotnic, ki bo potekalo 24. in 25. septembra 2011.

Bodi tudi ti del vseslovenskega dogodka, s katerim bomo v veji PP obeležili zaključek triletnega vzgojnega namena. Ta nas v letošnjem letu nagraja, naj dejavno odgovorimo na zaznane potrebe v okolici. Prav gotovo ste v svojem domačem kraju že spoznali, kje in kako lahko spreminjate svet na bolje. Zdaj je potrebno le pljunuti v roke...



Vsak klan načrtuje in v svoji okolici izvede aktivnost, ki bo okrepila čut

do sočloveka in/ali do narave. Izpeljano aktivnost tudi **multimedijsko dokumentirajte** (fotografije,

video, razstava, animacija...).

Delček teh predstavitev si bomo skupaj ogledali na septembrskem srečanju vseh popotnikov in popotnic.

Zadeva je torej čisto preprosta ali **ponovitev v 5 korakih**:

- ▶ 1.NOPP/PP prijavi aktivnost,
- ▶ 2.NOPP/PP izvede aktivnost,
- ▶ 3.NOPP/PP multimedijsko dokumentira aktivnost,
- ▶ 4.NOPP/PP se prijavi na srečanje vseh slovenskih popotnikov in popotnic,
- ▶ 5.NOPP/PP se septembra udeleži srečanja slovenskih popotnikov in popotnic

Veliko uspeha, ustvarjalnosti, dobre volje in zadovoljstva pri izvajanju aktivnosti vam želi trop za pripravo 4. srečanja vseh slovenskih popotnikov in popotnic!





Orientirajmo se **BREZ** **KOMPASA**

**KJE SEM? VEM, DA MORAM NA JUG, VENDAR
NIMAM KOMPASA. KAJ LAHKO NAREDIM?
POČAKAM, DA ME NEKDO NAJDE? GREM NA
POT PO OBCUTKU? SI LAHKO S ČIM POMAGAM?**



Zunaj je veliko tako imenovanih naravnih kompasov, kot so zvezde, sonce, luna in v bistvu vsa narava, ki nas obdaja. Obstaja kar nekaj načinov ugotavljanja strani neba, npr. orientacija s pomočjo treh palic, orientacija s pomočjo sonca, orientacija s pomočjo sonca in ure, orientacija po severnici, orientacija po luni in orientacija s pomočjo naravnih pojavov. V tej številki Skavtiča si bomo poglobljeje pogledali orientacijo s pomočjo sonca.

Orientiranje po soncu 1

Sonce zjutraj vzhaja na vzhodni strani neba, zvečer pa zahaja na zahodni. Okoli poldneva je najvišje na jugu. To spoznanje lahko služi za najbolj grobo orientacijo po soncu. Bolj previdni moramo biti pri natančnejšem orientiranju po soncu, saj ne vzhaja niti ne zahaja vsak dan v isti točki obzorja. Okoli poldneva je vedno na jugu, tako da sence predmetov (dimniki, stebri, drevesa ...) vedno kažejo proti severu.

Orientiranje po soncu 2

Sonce se vsake štiri minute navidezno premakne za eno stopinjo, torej je to 15 stopinj na uro. Tako je približno (na severni polobli): ob 6. uri na V

- ▶ ob 9. uri na JV
- ▶ ob 12. uri na J
- ▶ ob 15. uri na JZ
- ▶ ob 18. uri na Z

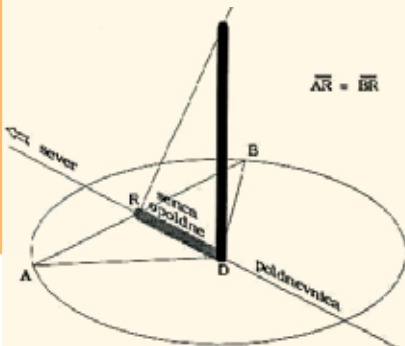
STRAN NEBA	ZIMSKI ČAS	POLETNI ČAS
Vzhod	6:00	7:00
Jugovzhod	9:00	10:00
Jug	12:00	13:00
Jugozahod	15:00	16:00
Zahod	18:00	19:00
Sever	/ se ne vidi	/ se ne vidi

Orientiranje po soncu s pomočjo ure

Za orientiranje s pomočjo ure potrebujemo uro s kazalci, digitalna ura je v tem primeru neuporabna. Tak način orientiranja je preprosto in hitro. Uro, ki bi naj bila čim bolj točna, držimo v roki vodoravno, tako da urni (mali) kazalec kaže proti soncu. Poltrak, ki razpola vlja kot med urnim kazalcem in oznako 12 na urini številčnici, kaže smer proti jugu.

Orientiranje po senci predmetov

Način orientiranja s pomočjo sence palice je zamuden in pride v poštev le, če nimamo zraven ure na kazalce. Palico ali količek zapičimo v vodoravno tla. Dopoldne, ko je sonce že precej visoko, načrtamo krog na tleh s središčem v točki D, kamor je zapičena palica ali količek. Polmer kroga mora biti malo manjši od trenutne dolžine sence palice. Senca se proti poldnevu vedno bolj krajša. Ko se dotakne zarisane kroga, to točko označimo z A. Nato



se senca še bolj krajša. Ko doseže svojo najmanjšo dolžino, je poldan. Po tem se začne daljšati, in ko se ponovno dotakne kroga, tokrat popoldne, označimo to dotikališče s točko B. Nato moramo razdaljo med A in B razpoloviti. Poltrak D in razpolovišče R kažeta proti severu.

S pomočjo sence

V tla zapičimo palico, obrnjeno proti soncu, tako da ne daje nobene sence. Počakamo nekaj minut. Ko se pojavi senca, ta kaže proti vzhodu.



Jasna Žabota, Budna pelikanka, Ptuj 1, in

Samo Škrabanja, Fotogenični ris, Litija 1

SKAVTSKI KROJ

**KAM NAŠITKI GREDO,
SKAVTIČ TI
POKAZAL BO!**



Brigita Škrabanja, Pogumna kamela, Litija 1



PUTKA KOKODAJSA

TOVž pa bi rad preplezal vzgojni namen

Nekoč je nekje živela mlada skavtinja po imenu Prijazna putka, ki ni hotela odrasti. Nosila je velike čolnaste čevlje, raznobarni nogavici in bila je tako močna, da je dvignila svojega konja. Njeno življenje je bilo razburljivo – sama je potovala po morju, se borila z roparji, iskala zaklad in se rada zabavala s skakanjem po postelji ... opala ... ne, ne, to ni ta skavtinja ... najbrž smo jo zamenjali z neko literarno junakinjo ... A kdo ve, morda tudi Prijazna putka počne take reči.


Gotovo gre naša Putka kdaj iskat zaklad, pa čeprav le takrat, ko jo na pot z vlečejo skavtski voditelji, ji pripravijo vmesne točke, povejo azimute ter namige za pot. Putka se rada bori z roparji, seveda v igrici na Facebooku. Tudi potuje rada. Ko s starši obiše kak imeniten turističen kraj, ponosno objavlja svoje fotografije, na katerih je včasih videti prav podobna svoji najljubši pevki. Po postelji pa menda ne skače. Je pomislila, da bi, a ni imela družbe, ko pa je prišla k njej sestrična, je na to idejo že pozabila. In verjetno ji niti mama ne bi dovolila, zato je res najbolje, da niti ne poskuša ...

Ne, ne, Putka ni kot Pika. Bi bila rada, a ni, nekaj ji manjka. Če pa tisto »nekaj« najde, bo na konju – tistem s pikami.

V našem Združenju se poleg sokolov, lisic, levov, jastrebov, kengurujev, bobrov, pum, ork, jazbecev, koal, srn, tigrov, želv ... najdejo tudi putke. A ne le njim, vsem nam marsikaj manjka.

Eden od načinov, kako odgovarjati na takšne zaznane potrebe, je triletni vzgojni namen (VN). To je konkretna vzgojna usmeritev Združenja, navezana na določen sestavni del skavtske vzgoje, ki se zdi v nekem obdobju morda spregledan ali zapostavljen. Voditelji pri načrtovanju programa upoštevamo stanje v svoji veji in stegu, z vključevanjem VN pa omogočamo, da celotno Združenje vzgaja v isto smer.

Del poverjeništvaja za program (POPR), ki pripravlja VN, je tudi trop za okoljsko vzgojo (TOV). Obstaja že dobro desetletje in se že od začetka ukvarja s skavtsko okoljsko vzgojo (SOV). Tudi TOV je po svoje ena navadna putka, ki pa se je v zadnjih treh letih tudi s pomočjo aktualnega VN ponovno dodobra razživela. V okvirih tega smo se v TOV spraševali in raziskovali, kaj je SOV, kakšen je naš čut do narave, kako lahko tudi na tem področju služimo. V tem času se nam je pridružilo kar nekaj bolj ali manj zagnanih članov, še posebej pomembno vlogo ima naš predstavnik TOVž, ki razgraja po naši spletni strani (<http://tov.skavt.net>) in napenja vse svoje moči, da bi nam pomagal nagovoriti čim širšo skavtsko javnost.





Potrebo v Združenju, da je SOV treba jasneje opredeliti in pomagati pri njenem udejanjanju, smo zaznali tudi prek raziskave o vključevanju SOV v skavtski program. Iskali smo način, kako to najuspešneje izvesti. Iz (morda preveč pasivnega) zaznavanja potreb smo napredovali do odgovora nanje šele takrat, ko je že zadišalo po ustvarjalnosti in pobudništvu. Marca letos smo stopili pred svet Združenja s predlogom, da se skavtsko okoljsko vzgojo umesti znotraj skavtske metode kot drugo vzgojno izbiro (poleg duhovnosti, sovzgoje in mednarodne razsežnosti). S tem smo želeli pokazati, da SOV ni le modna muha, pač pa stalnica v skavtstvu, na katero morda prepogosto pozabimo. Včasih ravno zaradi njene samoumevnosti spregledamo njeno širino, SOV namreč temelji na doživljanju narave, ki vodi v dejaven in odgovoren odnos do okolja.



opazovanje in sprejemanje ponujenega, ampak soustvarjanje in dejavna udeležba. To je to, kar nam manjka, ali če hočete, to loči zgoraj opisano skavtinjo Putko od literarne junakinje Pike.

Tudi naš trop tako s predlogom ob koncu prejšnjega VN počasi prehaja v novega. Nov VN ne pomeni, da na novo gradimo skavtsko vzgojo, ampak prinaša možnost za nadgradnjo že obstoječega – nadaljujemo od tam, kjer smo. Če smo uspešno razvijali čut za sočloveka in naravo, lahko zdaj računamo na izvirnejše in pogumnejše načine odgovarjanja (na zaznane potrebe seveda) tudi na področju SOV. Skavti namreč ne želimo biti neka »zelena organizacija«. Čistilna akcija, obisk odlagališča odpadkov, kritiziranje potrošništva, modrovanje o okolju prijaznih materialih – vse to za nas skavte ni dovolj, da izkažemo svoje spoštovanje do narave. Zavedanje, da je narava res Božje delo, želimo tako močno ponotranjiti, da bo odgovoren in dejaven odnos samoumeven. In le z ustvarjalnostjo in pobudništvom bomo lahko res suvereno stopali proti temu cilju.

In potem – upajmo da že čez tri leta – bo naša Putka zares na konju. Še več, tako bo močna, da ga bo lahko kar dvignila.

Marjeta Kos, Vihrava koala

Lucija Simončič, Kujštn kenguru

A naši Putki še vseeno nekaj manjka. Iz ugotovitev, da je v Združenju prisotno vedno več pasivnosti, nesamostojnosti in neustvarjalnosti – tako otrok in mladih kot tudi voditeljev, se je izoblikoval nov VN, ki pravi: »V ZSKSS bomo v letih 2011 do 2014 razvijali ustvarjalnost in pobudništvo.« Ne





REGRATOVA JUHA



Si opazil, kako spomladi travniki ne privablajo samo metuljev, čebel in ostalih žuželk, ampak tudi redne obiskovalce z nožki in polnimi košarami regrata? Običajno v naslednjih tednih ta nabrani regrat zasede mesto solate. Vendar iz njega lahko naredimo sto in eno stvar! Torej je danes zadnji čas, da se naučiš iz njega pripraviti nekaj novega, na primer juho. Priprava je resnično preprosta, zato se ti ni treba bati za pomanjkanje kuharskega znanja. Torej sestavine, ki jih potrebuješ za 4 krožnike juhe, so:

- ▶ okrog 150 g očiščenih regratovih listov,
- ▶ 1 čebulo,
- ▶ 30 g masla,
- ▶ 1 l mleka,
- ▶ 1 limono,
- ▶ malo soli in sladkorja,
- ▶ 3 žlice kisle smetane.

Regratove liste lahko najdeš v vsakem travniku, vendar se izogibaj pognojenih in tistih v bližini cest. Ko ga nabereš, najprej odstrani zemljo in slabše dele ter ga temeljito očisti pod mrzlo vodo.

Liste nato dobro otresi in jih nareži na koščke. Potem očisti tudi čebulo in jo prav tako sesekljaj. V posodi segrej maslo in jo na njem rahlo popraži. Dodaj tudi narezan regrat in ga praži približno tri minute. Vse to zalij z mlekem in počakaj, da zavre.

Kuhaj še približno pet minut in odstavi. Potem nastalo juho obdelaj s paličnim mešalnikom. Še enkrat pogrej in dodaj sveže stisnjen limonin sok. Po okusu dodaj tudi sol in sladkor. Preden jo postržeš, jo okraši s kisló smetano. Če pa ti juhe res ne dišijo, lahko poskusiš pripraviti regratovo omleto, napitek iz korenin, ocvrte regratove liste, cvetove ... prav vsi njegovi deli so namreč užitni.

Bog žegnaj!

Špela Svetičič, *Blebetawa glista, Tolmin 1*



Slišal si, da si je Sivi brat zvil ного in ne glede na to, da si blizu cilja, skočiš 6 polj nazaj, da mu pomagaš.

Cilj

Čil te ni prepoznal in leti proti tebi, da bi te imel za malico. Hitro povej mojstrske besede lovskih ljudstev ali pa se vrni na začetek.

Balu te je zasačil, kako lenobno poležavaš in izkoristil je priložnost, da te vpraša zakone. Če jih ne znaš, jih moraš zvediti in enkrat ne mečeš.

Bagira opaža, da imaš slabo kondicijo. Naredi 5 poskokov in 10 sklec.

Ikiju je dolgčas, zato ga zabavaš s pantomimo. Kažeš žival, ki jo izbere tvoj levi soigralec.

Akela ti želi dober in uspešen lov. Pojdi nekoliko stran in ko se vrneš, poišči predmet, ki so ti ga medem skrili.

Utrujen si, zato malo zaspiš na drevesu. Enkrat ne mečeš.

Mimo je prifrčal Mang in vesel mu zapoješ eno od skavtskih pesmi.

Prišel si do kače Kaje. Lačna je, zato ji pomagaš ujeti opico. Opica je tvoj desni sosed.


Z očetom volkom glasno zatuli, da te bodo mladiči slišali.

Mama Rakša ti pokaže bližnjico.

Hatija zanima, kako znaš opazovati, zato za vsakega soigralca povej eno dobro lastnost.



Start





BREZOV SOK

NARAVA SE JE ŽE DOBRO ZAČELA PREBUJATI IN ZDAJ JE IDEALEN ČAS ZA PRIDOBIVANJE BREZOVEGA SOKA, KI JE ZELO CENJEN PREDVSEM NA SEVERU, KJER RASTEJO BREZOVI GOZDOVI. SAM SOK JE ZELO ZDRAV, SAJ VSEBUJE VELIKO MINERALOV IN VITAMINOV.



Ponavadi ga pridobivamo od sredine marca pa vse do konca aprila. Po tem obdobju breza še vedno proizvaja sok, le da se okus spremeni iz sladkega v grenkega. Sok nam lahko služi kot osvežilna pijača ali pa ga prekuhamo v brezov sirup. Iz breze premera 15 cm lahko dnevno pridobimo okoli pet litrov soka, medtem ko iz večje breze premera 30 cm ali več lahko na dan pridelamo tudi do 15 litrov soka. Za pridobivanje soka lahko uporabimo dve metodi. Prva je takšna, da v drevo zvrtno luknjo, druga, manj invazivna metoda, ki jo tudi priporočam, saj skoraj ne poškoduje drevesa, pa je, da z žepnim nožem naredimo luknjico v drevo.

Postopek pridobivanja brezovega soka
Na drevo privežemo posodo, v katero želimo zbirati sok, nato približno 5 cm nad robom posode zapičimo nož. Takoj ko zapičimo nož v brezo, lahko vidimo, kako začne iz luknje kapljati sok. Za lažje zbiranje je priporočljivo, da si izrežljamo košček lesa, kot je prikazano na sliki, in ga vstavimo v luknjo.

Zdaj lahko le čakamo, dokler ne napolnimo naše posode. Sok iz luknje priteka precej hitro, še posebej ko je luknja na novo narejena. Iz luknje, ki jo vidimo na sliki, mi je v uri in pol uspelo pridobiti dobre 3 dcl soka.

Ko želimo prenehati zbirati sok, preprosto odstranimo košček lesa iz luknje in tako omogočimo, da se drevo zaceli samo od sebe. V kolikor v drevo zvrtno luknjo, to zamašimo z ošiljeno vejo leske ali vrbe.

Verjetno ni treba posebej poudarjati, da na eno drevo naredimo samo eno luknjo in se med samim pridobivanjem soka obnašamo skavtsko in ne izsušimo ali uničimo celotnega drevesa samo zaradi tega, da pridemo do sladkega soka. Sok zaradi visoke vsebnosti sladkorja hitro zavre, zato ga popijmo čim prej ali ga hranimo na hladnem.

Kristjan Pucko, Planinski volk, Beltinci 1



POGUMNO SRCE

Ajdovščina-Šturje 1

Uvod: E A H G Fis F (2x)

6 Pri- de- dan, ko vse na-ro - be gre. Mar mela-

11 - de zmanj-ka, žul - ja ve...no-ge. Ne - pre - spa-ne no či, drv več ni, kaj bo

15 za ko - si - lo, vsi kri - či - jo. Bli-ska in gr - mi, ne veš kje si. Te

20 ra-me bo-li - jo, kaj pa...zdaj? Te-ga... dne žal

25 ni še ko - nec ne. Mo- kra_ ob - la - či - la, zmanj-ka-lo... je mi-la.

29 Zdaj spet o-genj u-ga - ša, ko-mar bren-či... Ve-ter šo-tor o- dna - ša,

33 stra-ža spi... Pod hrb-tom ka-men, ma-me ni zra-ven. Ju-tro son-ce... skri-va,

37 kaj pa... zdaj? 1. Za - gri - zi v te - ža - ve, za - vi-haj ro - ka - ve. Saj si
2. Če pa žvi-žgat ne znaš, tu-di to ni pro-blem... Saj si


41 skavt, za - to... za - žvi-gaj si! 1. žvižganje
skavt, pa... za - la - laj si! 2. La la la la la

la la..... (Po - gu - mno... sr - ce!)

Skavt Peter

Zgode in prigode piše: F. M. riše: Bojovita

V deželi se je prebudila pomlad in z njo



tudi skavt Peter.

Prelepe pomladanske dni je potrebno izkoristiti za aktivnosti v naravi.*

Skavt Peter se je odločil, da gre na lov - natančneje RIBO - LOV.




A kot se je po dolgem in neplodnem čakanju izkazalo, so ribe še spale in nobeni se ni mudilo v ponev.



predelgo v solariju...

Zato je skavt Peter izbral pri skavtih že večkrat uspešno preverjeno metodo tešenja Volčje lakote -



Najboljša



prigovorni delfinom

Železno rezervo!

*Če to še ni postal skavtski zakon, bi moralo čim prej! Še posebej takrat ko mati napove spomladansko čiščenje.



Zimovanje treh klanov v Vipavskem Križu



Volčiči ob akciji Piškotek dobrotek, Mozirje 1



Dvig zastave na zimovanju čete Kralji hoste v Libojah Grosuplje 1



Volčje zimovanje v Pšenku nad Idrijo Železniki 1



Zimovanje čete Pogumno srce, Komenda 1



Steg Škofljica 1 je na zimovanje odpotoval v Narnijo.



Zimovanje Čete sove Howki, Logatec 1



Zimovanje Klana zvutih lisic Prebold-Polzela 1